

## GLOBAL PİYASALARDA GEÇTİĞİMİZ HAFTANIN ÖZETİ VE GELECEK HAFTA...

Geçtiğimiz hafta global piyasaları etkileyen birbirinden önemli gelişmeler takip edildi. Hiç kuşkusuz bunların en önemlisi Yunanistan ile Eurogroup arasındaki daha önceki haftalardan bu yana devam eden toplantı dizisi oldu. Haftanın son işlem gününde ise Yunanistan'ın kurtarma programı hakkında mütabakata varıldığı bildirildi.

Avrupa'da izlediğimiz diğer gelişmeler ise İngiltere Merkez Bankası ve Avrupa Merkez Bankası'nın para politikası kurulu toplantılarının açıklanan tutanakları oldu. İngiltere Para Politikası Komitesi gelecek üç yıl boyunca atılacak bir para politikası adımının sıkılaştırma olduğunu söyledi. Avrupa Merkez Bankası, ilk defa açıkladığı toplantı tutanaklarında ise devlet tahvil alımının politika enstrümanı olarak kabul edildiği bildirildi. Merkez bankası tutanakları dışında da birbirinden önemli ekonomik verileri takip ettik.

ABD'de de FED'in FOMC toplantı tutanakları yayınlandı. Çarşamba günü FED'in 27-28 Ocak tarihlerinde düzenlediği Açık Piyasa Komitesi'nin (FOMC) toplantısına ait tutanaklardan, bir çok yetkilinin, ABD ekonomisinin karşı karşıya olduğu risklerden dolayı faizlerin daha geç artırılabilceğini belirttiği, ayrıca "sabırlı" ifadesinin kaldırılma zamanlamasının çok önemli olduğuna dair görüşler paylaşıldı. Ayrıca, Sanayi Üretimi, konut rakamları ve İmalat PMI Endeksi gibi veriler beklenti altında kalırken; haftalık bazlı istihdam talepleri beklentileri karşıladı.

Asya tarafında sakin bir hafta geçirdik. Japonya Merkez Bankası faiz kararını duyurdu ve BOJ Başkanı Kuroda, para politikasında olası değişiklikler adına açıklamalarda bulundu. Çin'de tatil dolayısıyla piyasalar kapalıydı ve önemli bir veri açıklanmadı.

Yurtiçi de sakin bir haftayı geride bıraktı. Hafta içerisinde artmaya devam eden İşsizlik Oranı durgun geçen haftada piyasalara az da olsa hareket kattı. Bununla birlikte de tartışma konusunu olmaya devam eden enflasyon rakamları konusunda da TCMB beklenti anketi sonuçları açıklandı. Ortaya çıkan rakam, bu hafta Salı günü Türkiye Cumhuriyet Merkez Bankası Para Politikası Kurulu toplantısı için önemli bir gösterge olabilir.

EXCLUSIVE  
**IKON**X

Canlı Seans Odası

Anlık Piyasa Yorumları

İnteraktif Ekonomi Takvimi

Kişiselleştirilebilir Piyasa Platformu

Haberler

Destek / Direnc

0212  
709 9999  
www.ikonmenkul.com.tr

f t in You Tube g+ /IKONMenkul

Büyükdere Cd. Maslak Mh. Meydan Sk. Veko Giz Plaza No:3 Kat:9 34396 Maslak-Şişli  
T:0212 290 40 60 F:0212 290 40 61 E-Mail:info@ikonmenkul.com.tr

### RİSK UYARISI

Forex piyasası kaldıraçla çalışan bir pazardır. Kaldıraç özelliği ile yüksek seviyelerde getiri ve risk içermektedir. İlk etapta yatırdığınız paranın riske atabileceğiniz kısmı kadar işlem yapmanızı öneririz. Forex yatırımları her yatırımcı için risk açısından uygun bir pazar olmayabilir. Yatırım yapmadan önce piyasanın içerdiği riskleri tam olarak anladığınızdan emin olunuz ve eğer gerek duyarsanız uzman yetkilimizden tavsiye ve yardım alınız.

www.ikonmenkul.com.tr web sayfamızda yer alan her türlü bilgi, grafik, araştırma sonuçları, rapor, görüş ve tavsiyeler genel anlamda bilgi vermek amacıyla hazırlanmış olup, sitede müşteriler ve diğer üçüncü şahısların alım satım kararlarını destekleyebilecek yeterli bilgi bulunmayabilir. Sitemizde bulunan, bu bilgilerdeki olası hata ve eksikliklerden ve bu bilgilere dayanılarak yapılan işlemlerden doğacak her türlü maddi/manevi zararlardan ve her ne şekilde olursa olsun üçüncü kişilerin uğrayabileceği her türlü zararlardan dolayı İKON Menkul Değerler A.Ş. sorumlu tutulamaz.

## ABD

Geçtiğimiz hafta ABD'nin gündeminde Çarşamba günü açıklanan FED tutanakları vardı. Tutanaklardan önce açıklamalarda bulunan, Cleveland FED Başkanı Loretta Mester da FED'in yılın ortasında faiz artışına gitmesini savunan üyeler arasında yer aldı. Mester, "FED'in bunun için önce faiz artışı konusunda "sabırlı" olacağı şeklindeki ifadesini kaldırmalı" dedi. Mester konuşmasına ayrıca, "Haziran ayının FED'in faiz artırması açısından uygun bir seçenek olduğu görünüyor" açıklamasını ekledi. Çarşamba günü FED'in 27-28 Ocak tarihlerinde düzenlediği Açık Piyasa Komitesi'nin (FOMC) toplantısına ait tutanaklardan, bir çok yetkilinin, ABD ekonomisinin karşı karşıya olduğu risklerden dolayı faizlerin daha geç artırılabilirliğini belirttiği, ayrıca "sabırlı" ifadesinin kaldırılma zamanlamasının çok önemli olduğuna dair görüşler paylaşıldı. Buna göre;

-FOMC üyelerinin çoğu ilk faiz artışının zamanlaması konusunda acele edilmemesi gerektiğini düşünmektedir.

-Enflasyonun bir süre daha düşük petrol fiyatları ve gücünü koruyan ABD Doları ile birlikte aşağı yönlü baskı altında olduğu düşünülmektedir.

-2014 yılının sonuna doğru faiz artırımı konusunda "sabırlı" olarak değişen söylem, daha öncede belirtildiği gibi Nisan ayındaki toplantıya kadar geçerliliğini koruyacak gibi duruyor. Yunanistan'daki gelişmelerle birlikte Ukrayna'daki krizin de yer aldığı tutanaklarda bunlarla birlikte ABD'de iyileşme göstermeye devam eden istihdam rakamlarından da bahsedildi. FED'in önem verdiği bir diğer konu olan istihdam piyasasında işlerin şuan için son gelen veriler ile birlikte yolunda gittiği ifade edildi.

S&P ↑ %0.63  
2110,30

DOW ↑ %0.67  
18140,44

NASDAQ ↑ %1.27  
4955,97



EXCLUSIVE  
IKON X

Canlı Seans Odası

Anlık Piyasa Yorumları

İnteraktif Ekonomi Takvimi

Kişiselleştirilebilir Piyasa Platformu

Haberler

Destek / Direnc

0212  
709 9999

www.ikonmenkul.com.tr

f t in YouTube g+ /IKONMenkul

Büyükdere Cd. Maslak Mh. Meydan Sk. Veko Giz Plaza No:3 Kat:9 34396 Maslak-Şişli  
T:0212 290 40 60 F:0212 290 40 61 E-Mail:info@ikonmenkul.com.tr

### RİSK UYARISI

Forex piyasası kaldıraçla çalışan bir pazardır. Kaldıraç özelliği ile yüksek seviyelerde getiri ve risk içermektedir. İlk etapta yatırdığınız paranın riske atabileceğiniz kısmı kadar işlem yapmanızı öneririz. Forex yatırımları her yatırımcı için risk açısından uygun bir pazar olmayabilir. Yatırım yapmadan önce piyasanın içerdiği riskleri tam olarak anladığınızdan emin olunuz ve eğer gerek duyarsanız uzman yetkilimizden tavsiye ve yardım alınınız.

www.ikonmenkul.com.tr web sayfamızda yer alan her türlü bilgi, grafik, araştırma sonuçları, rapor, görüş ve tavsiyeler genel anlamda bilgi vermek amacıyla hazırlanmış olup, sitede müşteriler ve diğer üçüncü şahısların alım satım kararlarını destekleyebilecek yeterli bilgi bulunmayabilir. Sitemizde bulunan, bu bilgilerdeki olası hata ve eksikliklerden ve bu bilgilere dayanılarak yapılan işlemlerden doğacak her türlü maddi/manevi zararlardan ve her ne şekilde olursa olsun üçüncü kişilerin uğrayabileceği her türlü zararlardan dolayı İKON Menkul Değerler A.Ş. sorumlu tutulamaz.

## ABD


Açıklanan	Sonuç	Beklenti	Önceki
New York İmalat Endeksi (Şubat)	<b>7,78</b>	8,50	9,95
Yapı İzinleri (Ocak)	<b>%-0.7</b>	%0.8	%-1.9
Çekirdek ÜFE (Ay) (Ocak)	<b>%-0.1</b>	%0.1	%0.3
Konut Başlangıçları (Ay) (Ocak)	<b>%-2.0</b>	%-1.7	%7.1
Üretici Fiyat Endeksi (Ay) (Ocak)	<b>%-0.8</b>	%-0.4	%-0.3
Sanayi Üretimi (Ay) (Ocak)	<b>%0.2</b>	%0.3	%0.3
Kapasite Kullanım Oranı	<b>%79.4</b>	%79.9	%79.4
İstihdam Talepleri	<b>283.000</b>	293.000	304.000
Philadephia FED İmalat Endeksi (Şubat)	<b>5,2</b>	9,3	6,3

EXCLUSIVE  
**IKON**X

 Canlı Seans Odası


 Anlık Piyasa Yorumları

 İnteraktif Ekonomi  
Takvimi

 Kişiselleştirilebilir  
Piyasa Platformu

 Haberler

 Destek / Direnç

 0212  
**709 9999**

[www.ikonmenkul.com.tr](http://www.ikonmenkul.com.tr)

     /IKONMenkul

Büyükdere Cd. Maslak Mh. Meydan Sk. Veko Giz Plaza No:3 Kat:9 34396 Maslak-Şişli  
T:0212 290 40 60 F:0212 290 40 61 E-Mail:info@ikonmenkul.com.tr

### RİSK UYARISI

Forex piyasası kaldıraçla çalışan bir pazardır. Kaldıraç özelliği ile yüksek seviyelerde getiri ve risk içermektedir. İlk etapta yatırdığınız paranın riske atabileceğiniz kısmı kadar işlem yapmanızı öneririz. Forex yatırımları her yatırımcı için risk açısından uygun bir pazar olmayabilir. Yatırım yapmadan önce piyasanın içerdiği riskleri tam olarak anladığınızdan emin olunuz ve eğer gerek duyarsanız uzman yetkilimizden tavsiye ve yardım alınız.

www.ikonmenkul.com.tr web sayfamızda yer alan her türlü bilgi, grafik, araştırma sonuçları, rapor, görüş ve tavsiyeler genel anlamda bilgi vermek amacıyla hazırlanmış olup, sitede müşteriler ve diğer üçüncü şahısların alım satım kararlarını destekleyebilecek yeterli bilgi bulunmayabilir. Sitemizde bulunan, bu bilgilerdeki olası hata ve eksikliklerden ve bu bilgilere dayanılarak yapılan işlemlerden doğacak her türlü maddi/manevi zararlardan ve her ne şekilde olursa olsun üçüncü kişilerin uğrayabileceği her türlü zararlardan dolayı İKON Menkul Değerler A.Ş. sorumlu tutulamaz.

## AVRUPA

Avrupa adına gündemin oldukça yoğun olduğu geçtiğimiz haftada, İngiltere ve Avrupa Merkez Bankaları'nın açıkladığı Para Politikası Kurulu toplantılarının tutanaklarını takip edildi. Ayrıca daha önceki haftalarda başlayan Yunanistan'ın borç ödeme planlarının konuşulduğu Eurogroup toplantıları da önemli gündem maddeler arasında yerini aldı.

Çarşamba günü İngiltere'den Şubat ayında yapılan toplantının tutanakları açıklandı. Tutanaklarına göre Merkez Bankası, petrol fiyatlarındaki düşüşün hafiflemesi ve ücret ve istihdam verilerinin gelişim göstermesi ile ülkede enflasyonun 2016 yılında hızla toparlanabileceğini öngörüyor. Ayrıca tutanaklarda, para politikasının sıkılaştırılmasına ne zaman başlayacağına yönelik tartışmalar da yer aldı. PPK, önümüzdeki üç yıl boyunca atılacak bir para politikası adımının sıkılaştırma olduğunu söylerken, bir üye politikayı gevşetmenin de oldukça eşit bir şansa sahip olduğunu düşünüyor.

Avrupa Merkez Bankası'nın tutanaklarında ise; üyelerin devlet tahvili alımlarının politika enstrümanı olması konusunda hem fikir oldukları görüldü. Ancak bazı üyeler bu enstrümanın acil durumlarda kullanılması gerektiğini ve şuan için acil bir durum görmediklerini beyan ettiler. Ayrıca üyeler; tahvil alımlarının, enflasyondaki fiyat istikrarı hedefi ile tutarlı olarak ilerlemesine bağlı olması gerektiği konusunda birleştiler. Tutanakların açıklanması sonrasında EURUSD paritesinde aşırı bir hareketlilik gözlenmedi.

DAX ↑ %0.79  
11050,64

FTSE ↑ %0.60  
6915,20

CAC 40 ↑ %1.50  
4830,90



EXCLUSIVE  
**IKON**X

Canlı Seans Odası

Anlık Piyasa Yorumları

İnteraktif Ekonomi Takvimi

Kişiselleştirilebilir Piyasa Platformu

Haberler

Destek / Direnc

0212  
709 9999

www.ikonmenkul.com.tr

f t in YouTube g+ /IKONMenkul

Büyükdere Cd. Maslak Mh. Meydan Sk. Veko Giz Plaza No:3 Kat:9 34396 Maslak-Şişli  
T:0212 290 40 60 F:0212 290 40 61 E-Mail:info@ikonmenkul.com.tr

### RİSK UYARISI

Forex piyasası kaldıraçla çalışan bir pazardır. Kaldıraç özelliği ile yüksek seviyelerde getiri ve risk içermektedir. İlk etapta yatırdığınız paranın riske atabileceğiniz kısmı kadar işlem yapmanızı öneririz. Forex yatırımları her yatırımcı için risk açısından uygun bir pazar olmayabilir. Yatırım yapmadan önce piyasanın içerdiği riskleri tam olarak anladığınızdan emin olunuz ve eğer gerek duyarsanız uzman yetkilimizden tavsiye ve yardım alınız.

www.ikonmenkul.com.tr web sayfamızda yer alan her türlü bilgi, grafik, araştırma sonuçları, rapor, görüş ve tavsiyeler genel anlamda bilgi vermek amacıyla hazırlanmış olup, sitede müşteriler ve diğer üçüncü şahısların alım satım kararlarını destekleyebilecek yeterli bilgi bulunmayabilir. Sitemizde bulunan, bu bilgilerdeki olası hata ve eksikliklerden ve bu bilgilere dayanılarak yapılan işlemlerden doğacak her türlü maddi/manevi zararlardan ve her ne şekilde olursa olsun üçüncü kişilerin uğrayabileceği her türlü zararlardan dolayı İKON Menkul Değerler A.Ş. sorumlu tutulamaz.

## AVRUPA

Gündemi çok fazla meşgul eden Yunanistan-Eurogroup toplantılarında ise hafta içerisinde birbirinden farklı açıklamalar geldi. Yunanistan'ın borçları konusunda yazdığı mektup ilk önce Almanya tarafından tepki aldı ve kabul edilmedi. Ancak devam eden toplantılar sonrasında haftanın son işlem gününün de Eurogroup Başkanı Yunanistan'ın kurtarma programı 4 aylığına uzatıldığını açıkladı. Yunanistan mali programın 6 ay uzatılmasını talep etmişti ancak karşılıklı anlaşma ile birlikte 4 ay üzerinde anlaşıldı. Bununla birlikte, Yunanistan geçmişteki tüm taahhütlerine bağlı kalacak ve ekonomik toparlanmaya ve mali istikrara zarar verecek tek taraflı adımlardan kaçınacak.

Açıklanan	Sonuç	Beklenti	Önceki
Euro Bölgesi Ticaret Dengesi (Aralık)	<b>24,3 Milyar Euro</b>	20,5 Milyar Euro	21,2 Milyar Euro
İngiltere TÜFE (Ay) (Ocak)	<b>%-0.9</b>	%-0.8	%0.0
İngiltere TÜFE (Yıl) (Ocak)	<b>%0.3</b>	%0.3	%0.5
İngiltere Çekirdek TÜFE (Yıl) (Ocak)	<b>%1.4</b>	%1.3	%1.3
İngiltere Çekirdek ÜFE (Ay) (Ocak)	<b>%0.2</b>	%0.1	%0.0
İngiltere Çekirdek ÜFE (Yıl) (Ocak)	<b>%0.5</b>	%0.4	%0.8
İngiltere Konut Fiyat Endeksi (Yıl)	<b>%9.8</b>	%10.3	%9.9
Almanya ZEW Ekonomik Beklentiler (Şubat)	<b>53</b>	55	48.4
Euro Bölgesi ZEW Ekonomik Beklentiler (Şub)	<b>52.7</b>	51.3	45.2
İngiltere Ortalama Kazanç Endeksi + İkramiye	<b>%2.1</b>	%1.7	%1.8
İngiltere PPK Kabul Oy (Şubat)	<b>9</b>	9	9
İngiltere PPK Red Oy (Şubat)	<b>0</b>	0	0
İngiltere İşsizlik Oranı (Aralık)	<b>%5.7</b>	%5.8	%5.8
Almanya ÜFE (Ay) (Ocak)	<b>%-0.6</b>	%-0.4	%-0.7
Almanya ÜFE (Yıl) (Ocak)	<b>%-2.2</b>	%-2.0	%-1.7
Almanya İmalat PMI (Şubat) (Öncü)	<b>50.9</b>	51.5	50.9
Almanya Hizmet PMI (Şubat) (Öncü)	<b>55.5</b>	54.2	54.0
Euro Bölgesi İmalat PMI (Şubat) (Öncü)	<b>51.1</b>	51.5	51.0
Euro Bölgesi Hizmet PMI (Şubat) (Öncü)	<b>53.9</b>	53.0	52.7
İngiltere Perakende Satışlar (Ay) (Ocak)	<b>%-0.3</b>	%-0.2	%0.2
İngiltere Perakende Satışlar (Yıl) (Ocak)	<b>%5.4</b>	%5.9	%4.0

EXCLUSIVE  
**IKONX**

Canlı Seans Odası

Anlık Piyasa Yorumları

İnteraktif Ekonomi  
Takvimi

Kişiselleştirilebilir  
Piyasa Platformu

Haberler

Destek / Direnc

0212  
**709 9999**

www.ikonmenkul.com.tr

f t in YouTube g+ /IKONMenkul

Büyükdere Cd. Maslak Mh. Meydan Sk. Veko Giz Plaza No:3 Kat:9 34396 Maslak-Şişli  
T:0212 290 40 60 F:0212 290 40 61 E-Mail:info@ikonmenkul.com.tr

### RİSK UYARISI

Forex piyasası kaldıraçla çalışan bir pazardır. Kaldıraç özelliği ile yüksek seviyelerde getiri ve risk içermektedir. İlk etapta yatırdığınız paranın riske atabileceğiniz kısmı kadar işlem yapmanızı öneririz. Forex yatırımları her yatırımcı için risk açısından uygun bir pazar olmayabilir. Yatırım yapmadan önce piyasanın içerdiği riskleri tam olarak anladığınızdan emin olunuz ve eğer gerek duyarsanız uzman yetkilimizden tavsiye ve yardım alınınız.

www.ikonmenkul.com.tr web sayfamızda yer alan her türlü bilgi, grafik, araştırma sonuçları, rapor, görüş ve tavsiyeler genel anlamda bilgi vermek amacıyla hazırlanmış olup, sitede müşteriler ve diğer üçüncü şahısların alım satım kararlarını destekleyebilecek yeterli bilgi bulunmayabilir. Sitemizde bulunan, bu bilgilerdeki olası hata ve eksikliklerden ve bu bilgilere dayanılarak yapılan işlemlerden doğacak her türlü maddi/manevi zararlardan ve her ne şekilde olursa olsun üçüncü kişilerin uğrayabileceği her türlü zararlardan dolayı İKON Menkul Değerler A.Ş. sorumlu tutulamaz.



# IKON MENKUL

23 Şubat -  
27 Şubat 2015

## ASYA

Japonya Merkez Bankası(BOJ) Faiz Oranı'nı geçtiğimiz ay olduğu ve beklendiği gibi %0.10 seviyesinde kararlaştırdı. Faiz kararı sonrası BOJ başkanı Kuroda yaptığı konuşmada, gerektiğinde para politikasında değişiklik yapmaya hazır olduğunu söyledi. Parasal Tabanı da yıllık bazda 80 trilyon Yen (670 milyar dolar) tutarında arttırma taahhüdünü sürdürdü.

Çin'de tatil dolayısıyla piyasalar kapalıydı ve önemli bir veri açıklanmadı. Çin'in aralık ayındaki ABD Hazine Tahvili varlığı 6.1 milyar Dolar azalarak 1.24 trilyon Dolar oldu. Japonya ise varlıklarını 10.6 milyar dolar azaltarak 1.23 trilyon dolara indirdi.

Nikkei ↑ %2.33  
18332,30

Hang Seng ↑ %0.60  
24832,08

Shangai ↑ %1.34  
3246,91



EXCLUSIVE  
**IKON**X

Canlı Seans Odası

Anlık Piyasa Yorumları

İnteraktif Ekonomi  
Takvimi

Kişiselleştirilebilir  
Piyasa Platformu

Haberler

Destek / Direnç

0212  
709 9999

www.ikonmenkul.com.tr

f t in YouTube g+ /IKONMenkul

Büyükdere Cd. Maslak Mh. Meydan Sk. Veko Giz Plaza No:3 Kat:9 34396 Maslak-Şişli  
T:0212 290 40 60 F:0212 290 40 61 E-Mail:info@ikonmenkul.com.tr

### RİSK UYARISI

Forex piyasası kaldıraçla çalışan bir pazardır. Kaldıraç özelliği ile yüksek seviyelerde getiri ve risk içermektedir. İlk etapta yatırdığınız paranın riske atabileceğiniz kısmı kadar işlem yapmanızı öneririz. Forex yatırımları her yatırımcı için risk açısından uygun bir pazar olmayabilir. Yatırım yapmadan önce piyasanın içerdiği riskleri tam olarak anladığınızdan emin olunuz ve eğer gerek duyarsanız uzman yetkilimizden tavsiye ve yardım alınız.

www.ikonmenkul.com.tr web sayfamızda yer alan her türlü bilgi, grafik, araştırma sonuçları, rapor, görüş ve tavsiyeler genel anlamda bilgi vermek amacıyla hazırlanmış olup, sitede müşteriler ve diğer üçüncü şahısların alım satım kararlarını destekleyebilecek yeterli bilgi bulunmayabilir. Sitemizde bulunan, bu bilgilerdeki olası hata ve eksikliklerden ve bu bilgilere dayanılarak yapılan işlemlerden doğacak her türlü maddi/manevi zararlardan ve her ne şekilde olursa olsun üçüncü kişilerin uğrayabileceği her türlü zararlardan dolayı İKON Menkul Değerler A.Ş. sorumlu tutulamaz.

## ASYA

Asya'da geçtiğimiz hafta açıklanan ekonomik verileri inceleyelim:

Açıklanan	Sonuç	Beklenti	Önceki
Yeni Zelanda Çekirdek Perakende Satışlar (4Q)	%1.5	%1.1	%1.5
Yeni Zelanda Perakende Satış(4Q)	%1.7	%1.3	%1.6
Yeni Zelanda Perakende Satış (Yıl) (4Q)	%4.7	%4.2	%4.1
Japonya GSYİH (Yıl)(4Q)	%2.2	%3.7	-%2.3
Japonya GSYİH (çeyreklik) (4Q)	%0.6	%0.9	-%0.5
Çin Doğrudan Yabancı Yatırımı (Oca)	%29.40		%1.70
Japonya Endüstriyel Üretim(Aylık) (Ara)	%0.8	%1.0	%1.0
Çin Konut Fiyatları (Yıl)	-%5.1		-%4.3
Japonya Faiz Oranı	%0.10	%0.10	%0.10
Japonya Mevsimsellikten Arındırılmış Ticaret Dengesi	-0.41TrilyonYen	-0.60Trilyon Yen	-0.62Trilyon Yen
Japonya İhracat (Yıl) (Oca)	%17.0	%11.9	%12.9
Japonya İthalat (Yıl) (Oca)	-%9.0	-%4.8	%1.9
Japonya Ticaret Dengesi (Oca)	-1.178MilyarYen	-1.169MilyarYen	-661Milyar Yen
Japonya İmalat PMI (Şub)	51.5	52.6	52.2

EXCLUSIVE  
**IKON**X

Canlı Seans Odası

Anlık Piyasa Yorumları

İnteraktif Ekonomi Takvimi

Kişiselleştirilebilir Piyasa Platformu

Haberler

Destek / Direnç

0212  
709 9999  
www.ikonmenkul.com.tr

f t in You Tube g+ /IKONMenkul

Büyükdere Cd. Maslak Mh. Meydan Sk. Veko Giz Plaza No:3 Kat:9 34396 Maslak-Şişli  
T:0212 290 40 60 F:0212 290 40 61 E-Mail:info@ikonmenkul.com.tr

### RİSK UYARISI

Forex piyasası kaldıraçla çalışan bir pazardır. Kaldıraç özelliği ile yüksek seviyelerde getiri ve risk içermektedir. İlk etapta yatırdığınız paranın riske atabileceğiniz kısmı kadar işlem yapmanızı öneririz. Forex yatırımları her yatırımcı için risk açısından uygun bir pazar olmayabilir. Yatırım yapmadan önce piyasanın içerdiği riskleri tam olarak anladığınızdan emin olunuz ve eğer gerek duyarsanız uzman yetkilimizden tavsiye ve yardım alınınız.

www.ikonmenkul.com.tr web sayfamızda yer alan her türlü bilgi, grafik, araştırma sonuçları, rapor, görüş ve tavsiyeler genel anlamda bilgi vermek amacıyla hazırlanmış olup, sitede müşteriler ve diğer üçüncü şahısların alım satım kararlarını destekleyebilecek yeterli bilgi bulunmayabilir. Sitemizde bulunan, bu bilgilerdeki olası hata ve eksikliklerden ve bu bilgilere dayanılarak yapılan işlemlerden doğacak her türlü maddi/manevi zararlardan ve her ne şekilde olursa olsun üçüncü kişilerin uğrayabileceği her türlü zararlardan dolayı İKON Menkul Değerler A.Ş. sorumlu tutulamaz.



# IKON

MENKUL

23 Şubat -  
27 Şubat 2015

## TÜRKİYE

Geçtiğimiz hafta ülke gündemini finansal açıdan etkileyecek yurt içinden olaylara baktığımızda ilk olarak dikkatimizi çeken Kısa Vadeli Borç Stoku oluyor. TCMB tarafından açıklanan verilere göre Kısa Vadeli Borç Stoku, 2014 yıl sonu itibarıyla bir önceki sene sonuna oranla %2 artış göstererek 133 milyar dolar olarak gerçekleşti. Aynı gün 2015 yılı Ocak ayı Bütçe değerlendirmesini yapan Maliye Bakanı Mehmet Şimşek, merkezi yönetim bütçesinin 3.8 milyar TL fazla verirken faiz dışı fazlanın da 8.8 milyar TL olarak gerçekleştiğini bildirdi ve bu gerçekleşmelerin 2015 yılı için öngörülen 21.0 milyar TL bütçe açığı ve 33.0 milyar TL faiz dışı fazla hedefleri ile uyumlu olduğunu açıkladı. Bununla birlikte, maliye politikasındaki ihtiyatlı duruşun bu yıl da süreceğini duyurdu. Haftanın son günü TCMB tarafından yapılan Beklenti Anketi'ne göre cari yıl sonu TÜFE beklentisi %6.77'ye geriledi. Buna karşılık, 2015 yılı Şubat ayı için Tüketici Enflasyonu beklentisinin bir önceki ankette çıkan %0.41 oranından %0.49 oranına yükseldiğini gördük.

Yunanistan ile diğer Euro bölgesi ülkeleri arasında süregelen borç krizi, diğer ülkeleri olduğu kadar Türkiye'yi de etkiledi. Geçtiğimiz hafta Yunanistan ve Eurogroup arasında devam eden toplantılardan somut bir sonuç alınamamıştı. Hafta başında taraflar arasında anlaşma isteği hissedilirken bununla birlikte kendi taleplerinden ödün vermeme istekleri de dikkat çekti. Hafta boyunca süren görüşmeler sırasında taraflardan yapılan açıklamalar anlaşmaya varılıp varılmayacağı konusunda tutarlı bir izlenim bırakmıyordu çünkü Almanya Maliye Bakanı Schaeuble ve Eurogroup Başkanı Dijsselbloem'in Yunanistan'a borçlarını ödeme konusundaki güvensizliğini taşıyan başka ülkeler olduğu kadar Fransa Cumhurbaşkanı gibi Yunanistan'a bir şans daha verilmesi gerektiğini düşünen ülkeler de vardı. Yunanistan'dan kredi anlaşmasının süresinin uzatılması yönündeki talep resmi olarak Perşembe günü geldi. Yunanistan Euro bölgesinden çıkma kozunu öne sürerken, S&P Yunanistan'ın Euro bölgesinden çıkmasının Yunanistan'ı hem kamu hem de özel sektörde temerrüt riskiyle karşı karşıya bırakacağını, ama Euro bölgesi ülkeleri için riskin sınırlı olacağını bildirdi. Haftanın son günü nihayet Yunanistan ile Euro group ülkeleri arasında kredi anlaşması süresinin 4 aylık ertelenmesi yönünde anlaşmaya varıldığı haberi geldi.

Önümüzdeki hafta Türkiye'den gelecek en önemli veri 24 Şubat Salı günü toplanacak Para Piyasası Kurulu'ndan faiz kararı ile ilgili olacak. 20 Ocak'taki son toplantısında politika faizini %8.25'ten %7.75'e indiren TCMB'den bu toplantı sonrasında %25'lik yeni bir faiz indirimi kararı ile politika faizini %7.50'ye indirdiğini açıklaması bekleniyor.

### Açıklanan

İşsizlik Ortalaması (3 aylık)  
Bütçe Dengesi (Ocak)  
Güven Endeksi (Şubat)  
Yıl Sonu TÜFE Tahmini (Şubat)  
Merkezi Hükümet Borç Stoku (Ocak)

### Sonuç

**%10.7**  
**3milyar 800milyon TL**  
**68.1**  
**%6.77**  
**621milyar 20milyon TL**

### Beklenti Önceki

%10.5    %10.4  
(-)11milyar 300milyon TL  
68        67.7  
%6.82  
612milyar TL

EXCLUSIVE  
**IKON**X

Canlı Seans Odası

Anlık Piyasa Yorumları

İnteraktif Ekonomi Takvimi

Kişiselleştirilebilir Piyasa Platformu

Haberler

Destek / Direnc

0212  
**709 9999**  
www.ikonmenkul.com.tr

f t in YouTube g+ /IKONMenkul

Büyükdere Cd. Maslak Mh. Meydan Sk. Veko Giz Plaza No:3 Kat:9 34396 Maslak-Şişli  
T:0212 290 40 60 F:0212 290 40 61 E-Mail:info@ikonmenkul.com.tr

### RİSK UYARISI

Forex piyasası kaldıraçla çalışan bir pazardır. Kaldıraç özelliği ile yüksek seviyelerde getiri ve risk içermektedir. İlk etapta yatırdığınız paranın riske atabileceğiniz kısmı kadar işlem yapmanızı öneririz. Forex yatırımları her yatırımcı için risk açısından uygun bir pazar olmayabilir. Yatırım yapmadan önce piyasanın içerdiği riskleri tam olarak anladığınızdan emin olunuz ve eğer gerek duyarsanız uzman yetkilimizden tavsiye ve yardım alınız.

www.ikonmenkul.com.tr web sayfamızda yer alan her türlü bilgi, grafik, araştırma sonuçları, rapor, görüş ve tavsiyeler genel anlamda bilgi vermek amacıyla hazırlanmış olup, sitede müşteriler ve diğer üçüncü şahısların alım satım kararlarını destekleyebilecek yeterli bilgi bulunmayabilir. Sitemizde bulunan, bu bilgilerdeki olası hata ve eksikliklerden ve bu bilgilere dayanılarak yapılan işlemlerden doğacak her türlü maddi/manevi zararlardan ve her ne şekilde olursa olsun üçüncü kişilerin uğrayabileceği her türlü zararlardan dolayı IKON Menkul Değerler A.Ş. sorumlu tutulamaz.



## Önümüzdeki Hafta Neleri Takip Edeceğiz?

Önümüzdeki hafta global piyasalarda veri yoğunluğu yaşayacağız. **Pazartesi günü**; Çin borsaları kendi takvimlerine göre yıl başı olduğundan dolayı kapalı olacak. Gün içerisinde **Almanya'dan IFO İş Ortamı Endeksi**'ni ve onun alt başlıklarını takip edeceğiz. Öğleden sonra Türkiye tarafında Kapasite Kullanım Oranı ve İmalat Güven Endeksi açıklanacak. Akşam saatlerine doğru da **ABD'den İkinci El Konut Satış** rakamlarını takip edeceğiz.

**Salı günü**; Çin borsaları, ay takvimlerine göre yıl başı olması sebebiyle yine kapalı olacak. Gece saatlerinde Yeni Zelanda'dan çeyreklik bazda enflasyon tahminlerini öğreneceğiz. Sabah ise **Almanya'da dördüncü çeyrek nihai büyüme (GSYİH) oranı** açıklanacak. Almanya'dan gelecek bu verinin EURUSD paritesini hareketlendirebileceğine dair yatırımcılarımızı şimdiden uyararak isteriz. Öğlen saatlerinde **Euro Bölgesi'nde Tüketici Fiyat Endeksi** açıklanacak. **Yurtiçi tarafında TCMB, Para Politikası Kurulu'nu toplayacak**. Toplantı öncesi oluşabilecek spekülasyonları ve toplantıdan çıkacak kararları dikkatlice takip edeceğiz. Akşam üstüne doğru Avrupa Merkez Bankası(ECB) Başkanı Draghi'nin konuşması olacak. ABD tarafında ise Hizmet PMI Endeksi, Tüketici Güven Endeksi ve FED Başkanı Janet Yellen'in konuşmalarını takip edeceğiz.

**Çarşamba günü**; Gece Avustralya'dan konut rakamları ve işçi ücretlerinin fiyat endeksi gelecek. Çin'den HSBC İmalat PMI Endeksi açıklanacak. ABD tarafında FED Başkanı Janet Yellen'in açıklamalarını ve Birinci El Konut Satış rakamlarını takip edeceğiz. Akşam saatlerine doğru da ECB Başkanı Draghi bir kez daha konuşacak. Çarşamba gece yarısına doğru **Yeni Zelanda'dan İthalat-İhracat ve Ticaret Dengesi rakamları** gelecek.

Perşembe günü; **Almanya'dan GFK Tüketici Güven Endeksi ve İşsizlik Oranlarını** takip edeceğiz. **İngiltere'den dördüncü çeyreğe ait ön büyüme rakamı(GSYİH)** açıklanacak. Öğleden sonra ise **ABD'de Tüketici Fiyat Endeksi** ve Dayanıklı Mal Siparişleri izlenecek.

Haftanın son işlem gününde ise; Gece saatlerinde Japonya'dan Konut Satışları, İşsizlik Oranı, Perakende Satışlar, Sanayi Üretimi ve Tüketici Fiyat Endeksi gelecek. Yeni Zelanda'dan Yapı Güveni açıklanacak. Sabah saatlerinde **yurt içi tarafından Ticaret Dengesi gelecek**. Öğleden sonra **Almanya'dan Tüketici Fiyat Endeksi** açıklanacak. **ABD tarafında ise dördüncü çeyrek ön büyüme rakamları(GSYİH)**, Michigan Tüketici Güven Endeksi - Michigan Enflasyon Beklentileri ve Beklemedeki Ev Satış rakamları takip edilecek.

Bunlarla beraber geçtiğimiz hafta Cuma günü hemen hemen mütabakata varıldığı açıklanan Yunanistan Euro Group toplantı dizileri hakkında gelebilecek açıklamaları da izliyor olacağız.

EXCLUSIVE  
**IKON**X

Canlı Seans Odası

Anlık Piyasa Yorumları

İnteraktif Ekonomi Takvimi

Kişiselleştirilebilir Piyasa Platformu

Haberler

Destek / Direnç

0212  
709 9999  
www.ikonmenkul.com.tr

f t in YouTube g+ /IKONMenkul

Büyükdere Cd. Maslak Mh. Meydan Sk. Veko Giz Plaza No:3 Kat:9 34396 Maslak-Şişli  
T:0212 290 40 60 F:0212 290 40 61 E-Mail:info@ikonmenkul.com.tr

### RİSK UYARISI

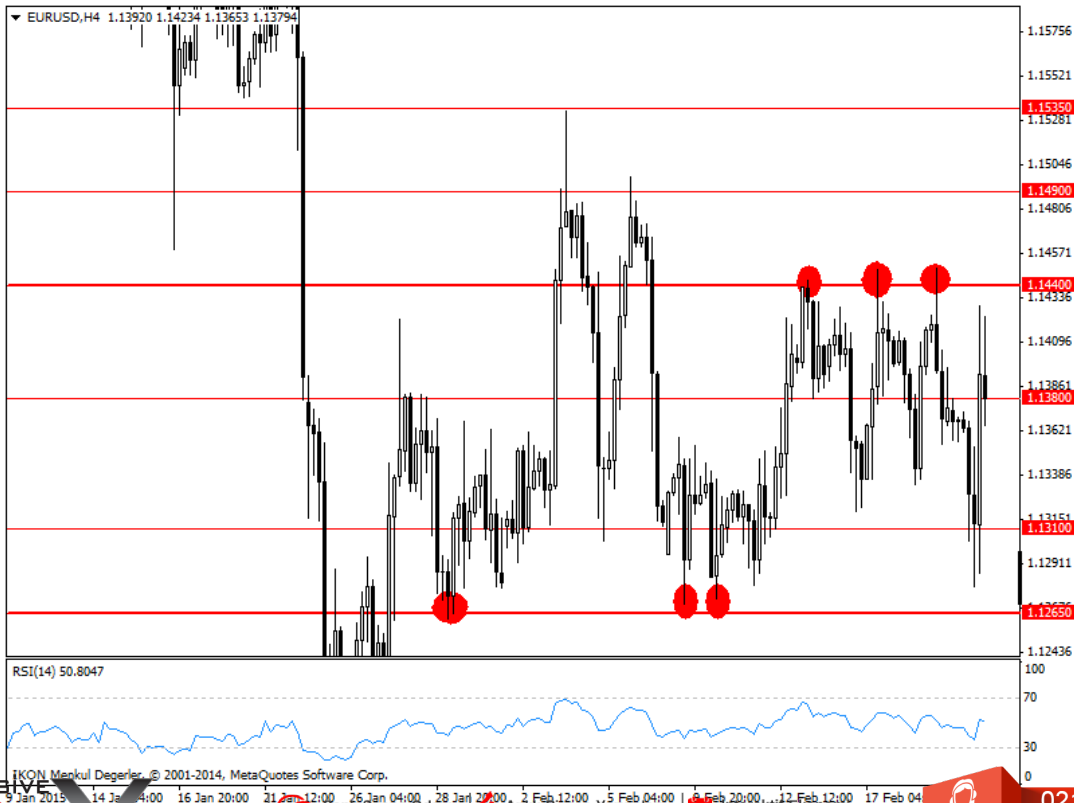
Forex piyasası kaldıraçla çalışan bir pazardır. Kaldıraç özelliği ile yüksek seviyelerde getiri ve risk içermektedir. İlk etapta yatırdığınız paranın riske atabileceğiniz kısmı kadar işlem yapmanızı öneririz. Forex yatırımları her yatırımcı için risk açısından uygun bir pazar olmayabilir. Yatırım yapmadan önce piyasanın içerdiği riskleri tam olarak anladığınızdan emin olunuz ve eğer gerek duyarsanız uzman yetkilimizden tavsiye ve yardım alınız.

www.ikonmenkul.com.tr web sayfamızda yer alan her türlü bilgi, grafik, araştırma sonuçları, rapor, görüş ve tavsiyeler genel anlamda bilgi vermek amacıyla hazırlanmış olup, sitede müşteriler ve diğer üçüncü şahısların alım satım kararlarını destekleyebilecek yeterli bilgi bulunmayabilir. Sitemizde bulunan, bu bilgilerdeki olası hata ve eksikliklerden ve bu bilgilere dayanılarak yapılan işlemlerden doğacak her türlü maddi/manevi zararlardan ve her ne şekilde olursa olsun üçüncü kişilerin uğrayabileceği her türlü zararlardan dolayı İKON Menkul Değerler A.Ş. sorumlu tutulamaz.

## EURUSD

Gelecek hafta Avrupa tarafından Eurogrup - Yunanistan anlaşması, Almanya IFO İş Dünyası Güven Endeksi, Draghi basın toplantısı ve TLTRO ihale sonucununun takip edileceği paritede ABD tarafından ise enflasyon ve konut verilerine ek olarak FED Başkanı Yellen'in kongre'ye yapacağı sunum izlenecek.

EURUSD paritesine teknik olarak baktığımızda; Geçtiğimiz haftaya 1.1380 desteği üzerinde açılarak başlayan parite, haftanın son işlem gününe kadar 1.1265 desteği ile 1.1440 direnci arasında hareket etti. Haftanın son işlem günü kritik 1.1265 desteğine doğru satış baskısı görülse de, bu seviyeden gelen alımlarla haftayı 1.1380 direncinin hemen altında 1.1379 seviyesinden kapattı. Alıcılı seyrin devam etmesi ve 1.1380 seviyesinin geçilmesi halinde ilk olarak 1.1440 ana direncini izleyeceğiz. 1.1440 seviyesi üzeri günlük kapanışlar gerçekleşmesi durumunda Euro lehine düzeltme hareketinin devamından bahsedebileceğimizi ve bu durumda da izleyeceğimiz diğer dirençlerin 1.1490-1.1535-1.1595-1.1665 ve 1.1740 seviyelerinde olduğunu belirtelim. 1.1740'ın ise ana direncimiz olduğunu belirtmek isteriz. 1.1380 seviyesinin geçilememesi ile görülebilecek geri çekilme durumunda ise 1.1310 ve 1.1265 destekleri takip edilebilir. 1.1265 seviyesinin ana destek seviyemiz olduğunu ve altında 4 saatlik ve günlük bar kapanışları olması halinde satış baskısının artabileceğini belirtmek isteriz. Bu durumda takip edeceğimiz diğer desteklerin 1.1220-1.1150-1.1080-1.1010 ve kritik 1.0900 seviyesinde olduğunu belirtelim.



EXCLUSIVE  
IKON X

Canlı Seans Odağı  
Anlık Piyasa Yorumları  
İnteraktif Ekonomi Takvimi  
Kişiselleştirilebilir Piyasa Platformu  
Haberler  
Destek / Direnc

0212  
709 9999  
www.ikonmenkul.com.tr

f t in YouTube g+ /IKONMenkul

Büyükdere Cd. Maslak Mh. Meydan Sk. Veko Giz Plaza No:3 Kat:9 34396 Maslak-Şişli  
T:0212 290 40 60 F:0212 290 40 61 E-Mail:info@ikonmenkul.com.tr

### RİSK UYARISI

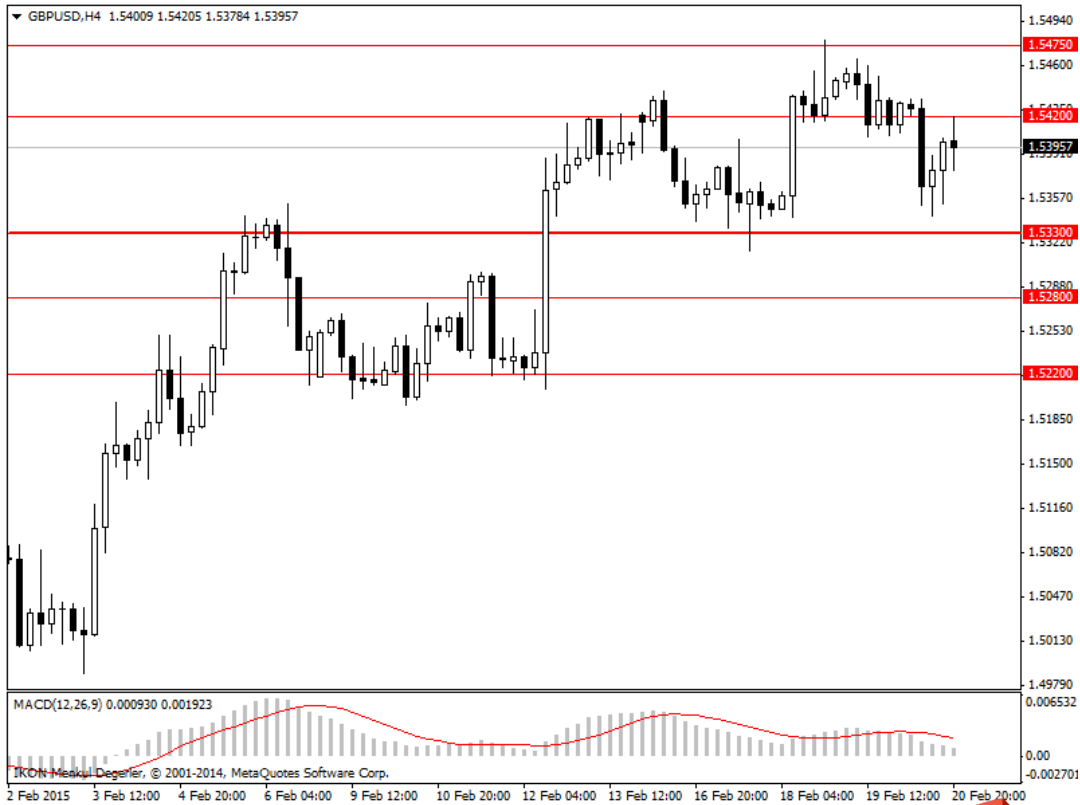
Forex piyasası kaldıraçla çalışan bir pazardır. Kaldıraç özelliği ile yüksek seviyelerde getiri ve risk içermektedir. İlk etapta yatırdığınız paranın riske atabileceğiniz kısmı kadar işlem yapmanızı öneririz. Forex yatırımları her yatırımcı için risk açısından uygun bir pazar olmayabilir. Yatırım yapmadan önce piyasanın içerdiği riskleri tam olarak anladığınızdan emin olunuz ve eğer gerek duyarsanız uzman yetkilimizden tavsiye ve yardım alınınız.

www.ikonmenkul.com.tr web sayfamızda yer alan her türlü bilgi, grafik, araştırma sonuçları, rapor, görüş ve tavsiyeler genel anlamda bilgi vermek amacıyla hazırlanmış olup, sitede müşteriler ve diğer üçüncü şahısların alım satım kararlarını destekleyebilecek yeterli bilgi bulunmayabilir. Sitemizde bulunan, bu bilgilerdeki olası hata ve eksikliklerden ve bu bilgilere dayanılarak yapılan işlemlerden doğacak her türlü maddi/manevi zararlardan ve her ne şekilde olursa olsun üçüncü kişilerin uğrayabileceği her türlü zararlardan dolayı IKON Menkul Değerler A.Ş. sorumlu tutulamaz.

## GBPUSD

GBPUSD paritesinde, 1.5420 seviyesini test etmesinin ardından, enflasyon verileri öncesi 1.5330 desteğine doğru geri çekilmeler gözleddik. Beklentinin üzerinde açıklanan İşsizlik ve Enflasyon verileriyle 1.5420 direncinin üzerinde tutunma çabalarını izlediğimiz parite, haftanın son işlem gününde beklentilerin altında kalan Perakende Satış verileri sonrası güçlü geri çekilmeler gözleddi. İşlemlerine 1.5390 seviyesinde devam eden GBPUSD paritesi haftalık kapanışı bu seviyenin hemen üzerinde gerçekleştirdi. GBPUSD paritesini önümüzdeki hafta hareketlendirebilecek öne çıkan verilere bakarsak; Perşembe günü çeyreklik bazda İş Yatırımı ve Büyüme verileri ön plana çıkmakta.

GBPUSD paritesine teknik açıdan bakarsak; Geçtiğimiz hafta içinde 1.5475 ara direnç seviyesinden satıcı bulup 1.5330 ana destek seviyesine kadar gerileyen GBPUSD paritesi geçen haftayı 1.5420 ara direnç seviyesinin hemen altında kapattı. Önümüzdeki hafta 1.5330 ana destek seviyesi üzerinde 4 saatlik bar kapanışlarının devam etmesi halinde oluşabilecek yukarı yönlü işlemlerde 1.5420 izleyeceğimiz ilk ara direnç seviyesi konumunda. Bu seviye üzerinde ise 1.5475-1.5535 ve 1.5660 dirençlerini takip edeceğiz. Dolar lehine oluşabilecek fiyatlamalarda ve 1.5420 direnç seviyesinin altındaki kalıcılıkta ise 1.5330 - 1.5280 ve 1.5220 destek seviyelerini takip edeceğiz. 1.5330 ana desteğinin altında 4 saatlik bar kapanışlarının oluşması durumunda dolar lehine işlemlerin hızlanabileceğini belirtmek isteriz.



EXCLUSIVE  
**IKON**X

Canlı Seans Odası

Anlık Piyasa Yorumları

İnteraktif Ekonomi Takvimi

Kişiselleştirilebilir Piyasa Platformu

Haberler

Destek / Direnç

0212  
709 9999

www.ikonmenkul.com.tr

f t in YouTube g+ /IKONMenkul

Büyükdere Cd. Maslak Mh. Meydan Sk. Veko Giz Plaza No:3 Kat:9 34396 Maslak-Şişli  
T:0212 290 40 60 F:0212 290 40 61 E-Mail:info@ikonmenkul.com.tr

### RİSK UYARISI

Forex piyasası kaldıraçla çalışan bir pazardır. Kaldıraç özelliği ile yüksek seviyelerde getiri ve risk içermektedir. İlk etapta yatırdığınız paranın riske atabileceğiniz kısmı kadar işlem yapmanızı öneririz. Forex yatırımları her yatırımcı için risk açısından uygun bir pazar olmayabilir. Yatırım yapmadan önce piyasanın içerdiği riskleri tam olarak anladığınızdan emin olunuz ve eğer gerek duyarsanız uzman yetkilimizden tavsiye ve yardım alınınız.

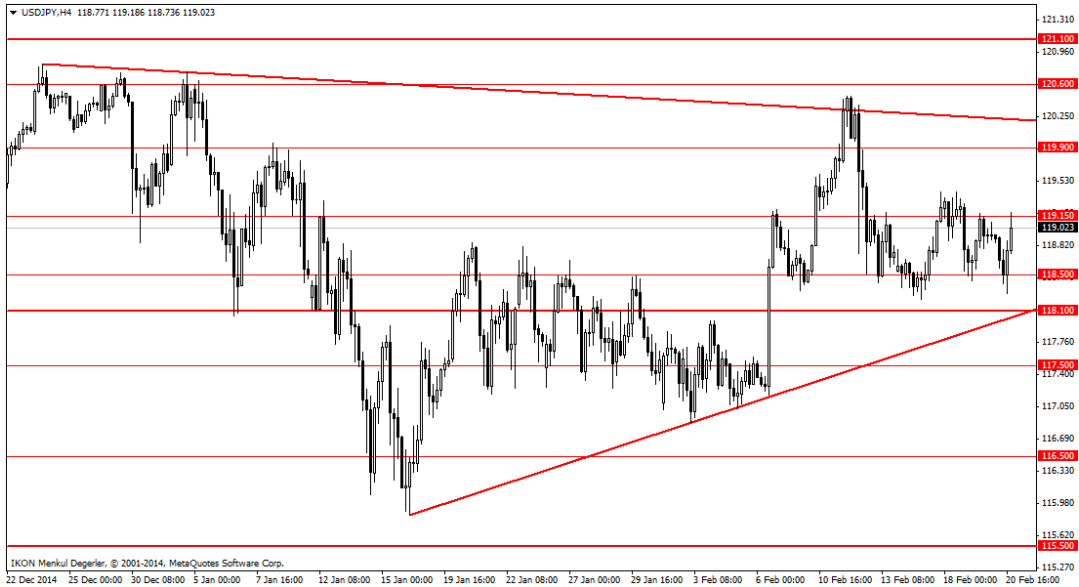
www.ikonmenkul.com.tr web sayfamızda yer alan her türlü bilgi, grafik, araştırma sonuçları, rapor, görüş ve tavsiyeler genel anlamda bilgi vermek amacıyla hazırlanmış olup, sitede müşteriler ve diğer üçüncü şahısların alım satım kararlarını destekleyebilecek yeterli bilgi bulunmayabilir. Sitemizde bulunan, bu bilgilerdeki olası hata ve eksikliklerden ve bu bilgilere dayanılarak yapılan işlemlerden doğacak her türlü maddi/manevi zararlardan ve her ne şekilde olursa olsun üçüncü kişilerin uğrayabileceği her türlü zararlardan dolayı IKON Menkul Değerler A.Ş. sorumlu tutulamaz.

## USDJPY

Geçtiğimiz haftanın ilk işlem gününde Japonya'dan beklentinin altında açıklanan GSYİH ve büyüme verileri sonrası USDJPY paritesi 118.50 desteğinin üzerinde işlem gördü. Haftanın devamında Japonya Merkez Bankası'nın büyüme rakamlarına rağmen teşvikleri artıracığı haberleri gelince Yen lehine işlemler sınırlı kaldı ve parite 118.10 ana destek seviyemizin hemen üzerinden alıcı buldu. Haftanın ortasına gelindiğinde FOMC toplantısından faizlerin uzunca bir süre sifıra yakın olacağına açıklamasıyla 118.50 desteğine doğru gevşemeler gözlenirken, pariteyi tekrar 119.15 seviyesine taşıyan ABD'den beklentinin üzerinde açıklanan haftalık işsizlik başvuruları oldu. Hafta boyunca dalgalı bir seyir izlenen parite haftalık kapanışını 119.15 direncinin altında gerçekleştirdi.

Japonya'dan önümüzdeki hafta pariteyi etkileyebilecek öne çıkan verilere bakarsak; Hanehalkı harcamaları, Ulusal ve Çekirdek CPI, Endüstriyel Üretim ve Perakende Satışlar olacak.

USDJPY paritesine teknik açıdan bakacak olursak; Haftalık kapanışı 119.15 direnci altında gerçekleştiren paritede, bu seviyenin altındaki fiyatlanmalarda ilk olarak 118.50 ve 118.10 destek seviyelerini takip edeceğiz. 118.10 destek seviyesinin izlediğimiz ana destek konumunda olduğunu ve bu seviye üzerinde günlük kapanışlar devam ettiği sürece Dolar lehine işlemlerin devam edebileceğini hatırlatmak isteriz. Dolar lehine işlemlerin oluşması ve 119.15 ara direnç seviyesi üzerinde saatlik bar kapanışları gelmesi durumunda 119.90 ve 120.60 direnç seviyelerini takip edeceğiz. 121.10 seviyesinin ise izlediğimiz ana direnç konumunda olduğunu bu seviye üzerinde günlük kapanışlar oluşması durumunda Dolar lehine işlemlerin hız kazanarak devam edebileceğini belirtmek isteriz.



EXCLUSIVE  
**IKON**X

Canlı Seans Odası

Anlık Piyasa Yorumları

İnteraktif Ekonomi  
Takvimi

Kişiselleştirilebilir  
Piyasa Platformu

Haberler

Destek / Direnç

0212  
709 9999

www.ikonmenkul.com.tr

f t in YouTube g+ /IKONMenkul

Büyükdere Cd. Maslak Mh. Meydan Sk. Veko Giz Plaza No:3 Kat:9 34396 Maslak-Şişli  
T:0212 290 40 60 F:0212 290 40 61 E-Mail:info@ikonmenkul.com.tr

### RİSK UYARISI

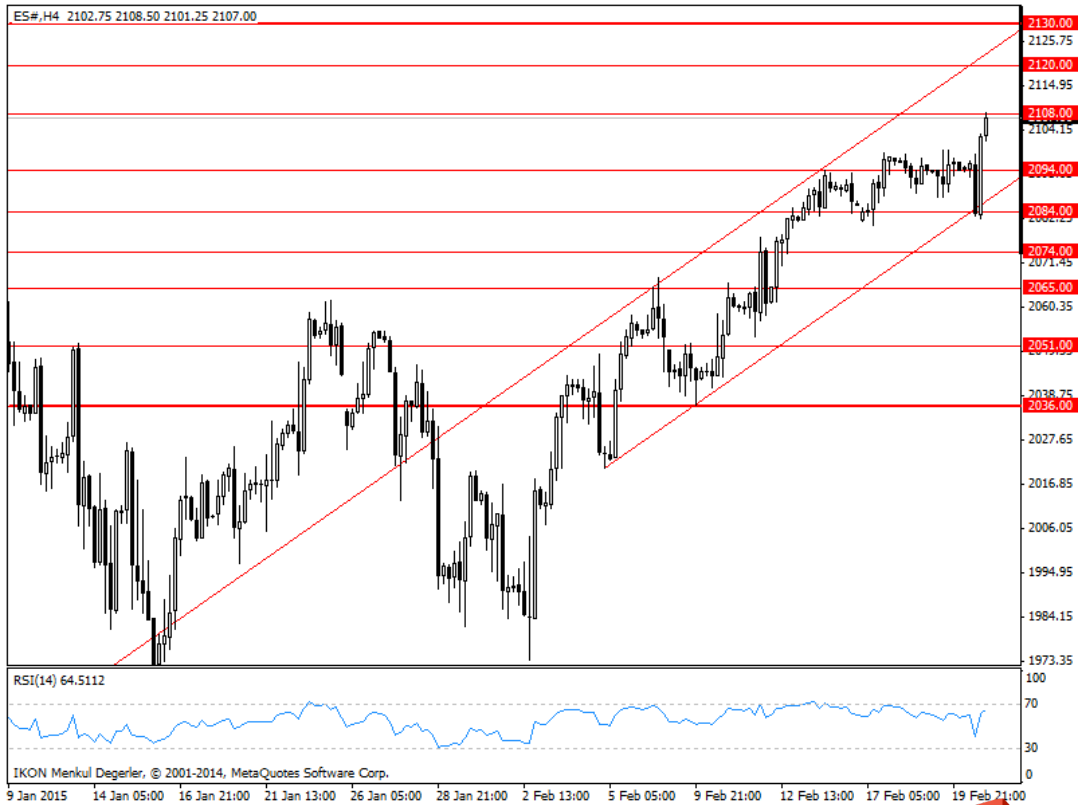
Forex piyasası kaldıraçla çalışan bir pazardır. Kaldıraç özelliği ile yüksek seviyelerde getiri ve risk içermektedir. İlk etapta yatırdığınız paranın riske atabileceğiniz kısmı kadar işlem yapmanızı öneririz. Forex yatırımları her yatırımcı için risk açısından uygun bir pazar olmayabilir. Yatırım yapmadan önce piyasanın içerdiği riskleri tam olarak anladığınızdan emin olunuz ve eğer gerek duyarsanız uzman yetkilimizden tavsiye ve yardım alınınız.

www.ikonmenkul.com.tr web sayfamızda yer alan her türlü bilgi, grafik, araştırma sonuçları, rapor, görüş ve tavsiyeler genel anlamda bilgi vermek amacıyla hazırlanmış olup, sitede müşteriler ve diğer üçüncü şahısların alım satım kararlarını destekleyebilecek yeterli bilgi bulunmayabilir. Sitemizde bulunan, bu bilgilerdeki olası hata ve eksikliklerden ve bu bilgilere dayanılarak yapılan işlemlerden doğacak her türlü maddi/manevi zararlardan ve her ne şekilde olursa olsun üçüncü kişilerin uğrayabileceği her türlü zararlardan dolayı IKON Menkul Değerler A.Ş. sorumlu tutulamaz.

## S&P 500

Geçtiğimiz haftaya 2091 seviyesinde başlayan kontratın hafta boyunca ralli yaptığını izledik. Daha önceki haftalarda 150 günlük hareketleri ortalamadan başlayan yukarı yönlü işlemler devam etmekte. Hafta içerisinde ABD tarafından FED FOMC tutanakları açıklandı. Tutanaklardaki genel havada, ABD'de yapılması planlanan ilk faiz artırımının zamanlaması bakımından hala netlik olamayışı mevcut. Bu durum faiz artışının gecikebileceğine yönelik algı oluşturdu. Tutanaklar sonrasında haftanın son işlem gününe kadar sakin seyir izleyen kontrat, Cuma günü kapanışa doğru gelen Eurogrup-Yunanistan anlaşma haberleri sonrası alıcılı seyrini hızlandırdı ve haftayı 2107 seviyesinden kapatarak yeni bir rekora imza attı. Önümüzdeki hafta ABD tarafında, enflasyon ve GSYİH verileri, kontrattaki hareketleri etkileyebilir.

Kontrata teknik açıdan bakacak olursak; Geçtiğimiz haftayı 2108 direncinin hemen altında kapatan kontratta, alım seyri önümüzdeki hafta devam ederse 2011 yılından bu yana devam eden yükseliş kanalının üst bandı önemle takip edeceğimiz bölge olacak. Bu durumda ilk olarak 2120 direnci izlenebilir. Daha yukarıda da 2130 ve 2144 dirençlerini takip edeceğiz. 2130 direncinin kuvvetli direnç konumunda olduğunu bu seviye üzerinde alışların hızlanarak 2144 - 2152 ara dirençlerine kadar devam edebileceğini belirtelim. 2165 seviyesi ise bir sonraki ana direnç konumunda. Olası kar satışlarında ise 2094-2084-2074-2065-2051-2038.75-2036.00-2027.65-2016.85-2006.05-1994.95-1984.15-1973.35 destekleri önemli olacak.



EXCLUSIVE  
**IKON**X

Canlı Seans Odası

Anlık Piyasa Yorumları

İnteraktif Ekonomi Takvimi

Kişiselleştirilebilir Piyasa Platformu

Haberler

Destek / Direnç

0212  
709 9999

www.ikonmenkul.com.tr

f t in YouTube g+ /IKONMenkul

Büyükdere Cd. Maslak Mh. Meydan Sk. Veko Giz Plaza No:3 Kat:9 34396 Maslak-Şişli  
T:0212 290 40 60 F:0212 290 40 61 E-Mail:info@ikonmenkul.com.tr

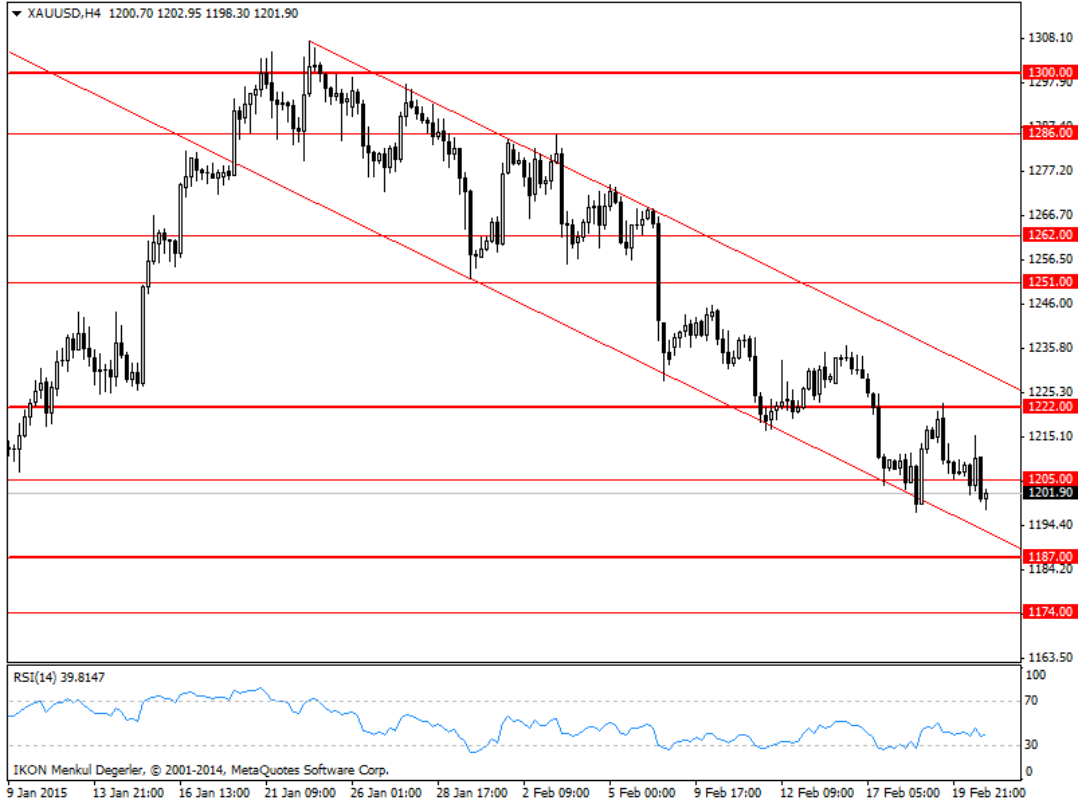
### RİSK UYARISI

Forex piyasası kaldıraçla çalışan bir pazardır. Kaldıraç özelliği ile yüksek seviyelerde getiri ve risk içermektedir. İlk etapta yatırdığınız paranın riske atabileceğiniz kısmı kadar işlem yapmanızı öneririz. Forex yatırımları her yatırımcı için risk açısından uygun bir pazar olmayabilir. Yatırım yapmadan önce piyasanın içerdiği riskleri tam olarak anladığınızdan emin olunuz ve eğer gerek duyarsanız uzman yetkilimizden tavsiye ve yardım alınınız.

www.ikonmenkul.com.tr web sayfamızda yer alan her türlü bilgi, grafik, araştırma sonuçları, rapor, görüş ve tavsiyeler genel anlamda bilgi vermek amacıyla hazırlanmış olup, sitede müşteriler ve diğer üçüncü şahısların alım satım kararlarını destekleyebilecek yeterli bilgi bulunmayabilir. Sitemizde bulunan, bu bilgilerdeki olası hata ve eksikliklerden ve bu bilgilere dayanılarak yapılan işlemlerden doğacak her türlü maddi/manevi zararlardan ve her ne şekilde olursa olsun üçüncü kişilerin uğrayabileceği her türlü zararlardan dolayı IKON Menkul Değerler A.Ş. sorumlu tutulamaz.

## ALTIN

Geçtiğimiz haftaya 1227 seviyesinde başlayan ALTIN, 100 günlük hareketli ortalamasının da bulunduğu 1232 direncini test etse de bu seviyeyi geçemeyerek geriledi. FOMC tutanaklarının açıklanacağı Çarşamba günü, negatif seyir ile birlikte 1196 desteğine kadar gerileyen ALTIN'ın, hem bu seviyeden güç alarak, hem de tutanaklarda ABD'nin ilk faz artırımı konusunda net tarihin henüz kestirilemiyor olması ve gecikebileceği düşüncesinin oluşmasıyla birlikte 1222 direnç seviyesine doğru yükseliş gerçekleşti. Ancak 1222 seviyesi üzerinde tutunamadı ve haftanın son işlem gününe kadar gerek ABD Doları'ndaki hareket, gerekse Yunanistan - Avrupa arasındaki görüşmelerden gelen basın açıklamaları ALTIN'da yeniden satışlara neden oldu ve haftayı 1201.90 seviyesinde kapadı. Sarı metalde geri çekilmelerin devam etmesi halinde 1196 ve kritik 1187 seviyeleri izleyeceğimiz ilk destekler. 1187 seviyesi aşağısındaki dört saatlik ve günlük kapanışlarda, daha düşük seviyeleri görebileceğimizi belirtmek isteriz. Bu durumda da 1174-1161 ve daha geride de kritik 1155 destekleri bulunmakta. Oluşabilecek tepki alımlarında ise 1205-1217-1222 ve 1232 dirençlerini izleyebiliriz. 50 günlük hareketli ortalamasının 1221, 100 günlük hareketli ortalamasının ise 1232 seviyesinde bulunduğunu belirtmek isteriz.



EXCLUSIVE  
**IKON**X

Canlı Seans Odası

Anlık Piyasa Yorumları

İnteraktif Ekonomi Takvimi

Kişiselleştirilebilir Piyasa Platformu

Haberler

Destek / Direnç

0212  
709 9999

www.ikonmenkul.com.tr

f t in YouTube g+ /IKONMenkul

Büyükdere Cd. Maslak Mh. Meydan Sk. Veko Giz Plaza No:3 Kat:9 34396 Maslak-Şişli  
T:0212 290 40 60 F:0212 290 40 61 E-Mail:info@ikonmenkul.com.tr

### RİSK UYARISI

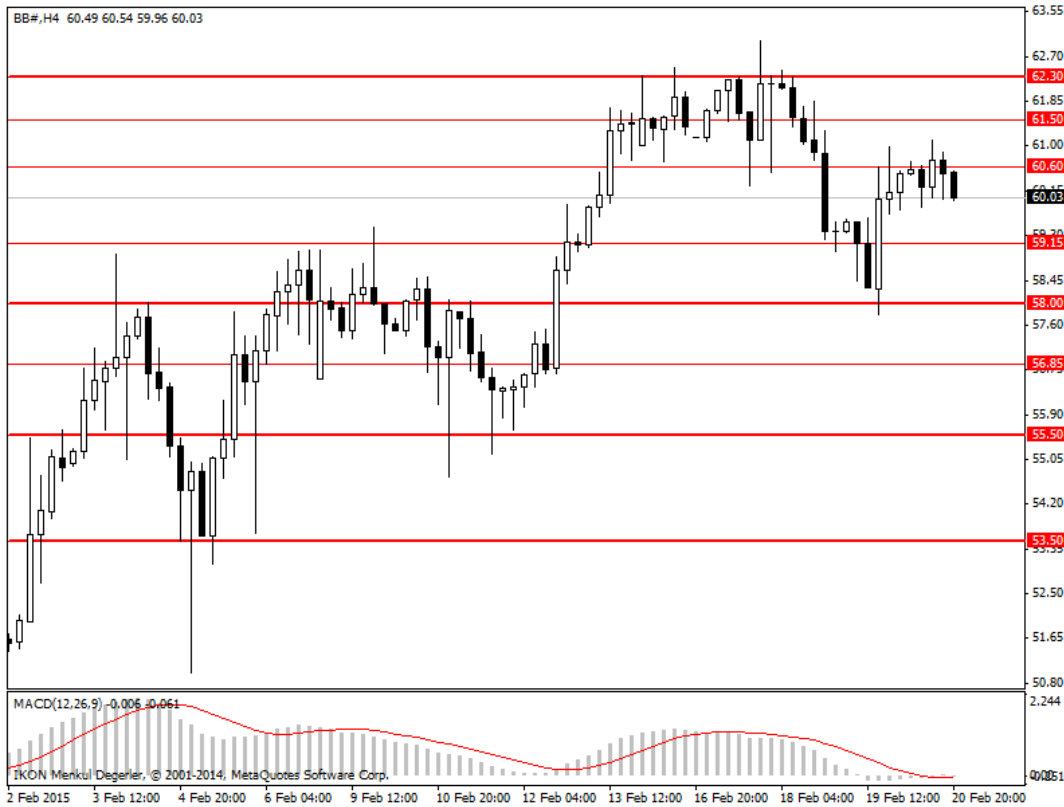
Forex piyasası kaldıraçla çalışan bir pazardır. Kaldıraç özelliği ile yüksek seviyelerde getiri ve risk içermektedir. İlk etapta yatırdığınız paranın riske atabileceğiniz kısmı kadar işlem yapmanızı öneririz. Forex yatırımları her yatırımcı için risk açısından uygun bir pazar olmayabilir. Yatırım yapmadan önce piyasanın içerdiği riskleri tam olarak anladığınızdan emin olunuz ve eğer gerek duyarsanız uzman yetkilimizden tavsiye ve yardım alınız.

www.ikonmenkul.com.tr web sayfamızda yer alan her türlü bilgi, grafik, araştırma sonuçları, rapor, görüş ve tavsiyeler genel anlamda bilgi vermek amacıyla hazırlanmış olup, sitede müşteriler ve diğer üçüncü şahısların alım satım kararlarını destekleyebilecek yeterli bilgi bulunmayabilir. Sitemizde bulunan, bu bilgilerdeki olası hata ve eksikliklerden ve bu bilgilere dayanılarak yapılan işlemlerden doğacak her türlü maddi/manevi zararlardan ve her ne şekilde olursa olsun üçüncü kişilerin uğrayabileceği her türlü zararlardan dolayı İKON Menkul Değerler A.Ş. sorumlu tutulamaz.

## BRENT

Brent petrolde hafta boyu yaşanan önemli gelişmelere baktığımızda, ABD'de 1 şubatta başlayan petrol çalışanlarının grevi devam ettiğini görüyoruz. 30.000'den fazla petrol çalışanını temsil eden Birleşik Petrol İşçileri Çalışanları Sendikası, üyelerine Shell tarafından teklif edilen iş kontratını reddetme talimatı verdi. Greve rağmen ABD'de petrol stokları artış gösterdi. Dünya'nın ikinci en büyük petrol üreticisi Rusya, Çin, Japonya ve Güney Kore'ye 2014 yılında satışlarını %25 oranında arttırdı. Hatırlanacağı gibi geçtiğimiz hafta Suudi Arabistan Ortadoğu pazarı için fiyat düşürmüştü.

Haftaya 61.10 direncinin hemen altında açılarak başlayan BRENT, geçtiğimiz hafta belirttiğimiz 62.30 ana direnç seviyesi üzerinde 4 saatlik ve günlük kapanışlar yapamayınca geri çekilerek 57.79 seviyesine kadar düştü. Bu seviyeden alıcı bulan petrol haftayı 59.15 desteği üzerinde 60.03 seviyesinden kapattı. Alıcılı seyrin devam etmesi halinde ilk takip edeceğimiz dirençler 60.60-61.50 ve 62.30 seviyelerinde bulunuyor. 62.30 ana direnç seviyesi üzerinde günlük tutunma oluşması durumunda ise alımlar hız kazanabilir. Bu durumda ise 63.90 - 65.35 ve 66.50 ara direnç seviyeleri ve 67.60 ana direnç seviyesi izlenebilir. Geri çekilmelerde ise 59.15 destek seviyesi altında 58.00 ana destek olmak üzere 56.85 ve 55.50 seviyeleri izleyeceğimiz destekler konumunda.



EXCLUSIVE  
**IKON**X

Canlı Seans Odası

Anlık Piyasa Yorumları

İnteraktif Ekonomi Takvimi

Kişiselleştirilebilir Piyasa Platformu

Haberler

Destek / Direnç

0212  
709 9999

www.ikonmenkul.com.tr

f t in YouTube g+ /IKONMenkul

Büyükdere Cd. Maslak Mh. Meydan Sk. Veko Giz Plaza No:3 Kat:9 34396 Maslak-Şişli  
T:0212 290 40 60 F:0212 290 40 61 E-Mail:info@ikonmenkul.com.tr

### RİSK UYARISI

Forex piyasası kaldıraçla çalışan bir pazardır. Kaldıraç özelliği ile yüksek seviyelerde getiri ve risk içermektedir. İlk etapta yatırdığınız paranın riske atabileceğiniz kısmı kadar işlem yapmanızı öneririz. Forex yatırımları her yatırımcı için risk açısından uygun bir pazar olmayabilir. Yatırım yapmadan önce piyasanın içerdiği riskleri tam olarak anladığınızdan emin olunuz ve eğer gerek duyarsanız uzman yetkilimizden tavsiye ve yardım alınınız.

www.ikonmenkul.com.tr web sayfamızda yer alan her türlü bilgi, grafik, araştırma sonuçları, rapor, görüş ve tavsiyeler genel anlamda bilgi vermek amacıyla hazırlanmış olup, sitede müşteriler ve diğer üçüncü şahısların alım satım kararlarını destekleyebilecek yeterli bilgi bulunmayabilir. Sitemizde bulunan, bu bilgilerdeki olası hata ve eksikliklerden ve bu bilgilere dayanılarak yapılan işlemlerden doğacak her türlü maddi/manevi zararlardan ve her ne şekilde olursa olsun üçüncü kişilerin uğrayabileceği her türlü zararlardan dolayı IKON Menkul Değerler A.Ş. sorumlu tutulamaz.



# IKON MENKUL

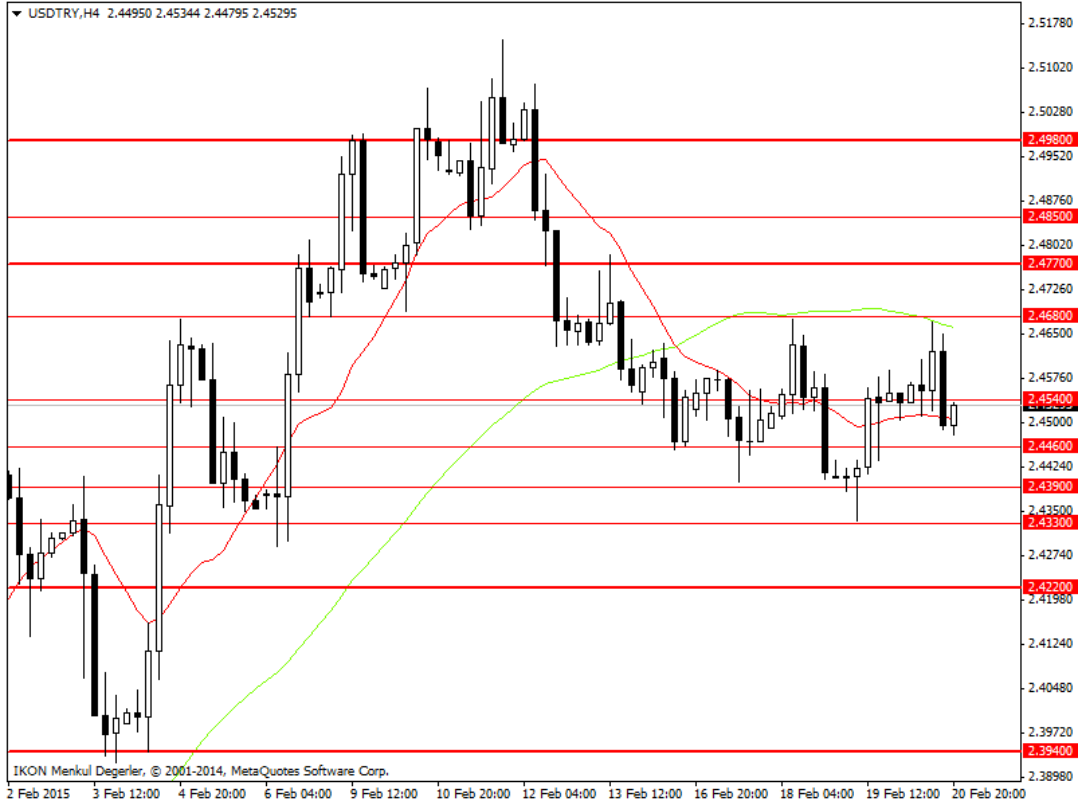
23 Şubat -  
27 Şubat 2015

## USDTRY

Geçtiğimiz hafta belirttiğimiz gibi 2.4770 ana direnç seviyesi altında işlem gören USDTRY kurunda TL lehine hareketler izlendi. Hafta içinde 2.4680 ara direnç seviyesinin geçilememesiyle oluşan geri çekilme 2.4330 ara destek seviyesine kadar devam etti. Bu seviyeden destek bulan kur haftayı 2.4540 ara direnç seviyesinin hemen altında tamamladı.

Gelecek hafta kur üzerinde etkili olacak veri trafiği yoğun olsa da en önemli verinin salı günü yapılacak olan TCMB Para Politikası Toplantısı'ndan çıkacak Faiz Kararı olacağını düşünüyoruz.

USDTRY kuruna teknik açıdan baktığımızda; USDTRY'de alıcılı işlemler ve 2.4540 üzeri kalıcılıkta 2.4680, 2.4770 ve 2.4850 takip edeceğimiz ilk dirençler. 2.4770 seviyesi üzeri oluşabilecek tutunmanın kurda alım iştahının devamı adına önemli olduğunu hatırlatmak isteriz. 2.4540 direnç seviyesi altında oluşabilecek geri çekilmeye izleyeceğimiz destekler ise 2.4460, 2.4390 ve daha aşağıda kritik 2.4220 seviyelerinde bulunuyor. 2.4220 seviyesinin kısa vadede izlediğimiz ana destek seviyesi olduğunu bu seviye altı kapanışlar olması durumunda düzeltme hareketinin 2.3940 güçlü destek seviyesine kadar devam edebileceğini belirtmek isteriz.



EXCLUSIVE  
**IKON**X

Canlı Seans Odası

Anlık Piyasa Yorumları

İnteraktif Ekonomi  
Takvimi

Kişiselleştirilebilir  
Piyasa Platformu

Haberler

Destek / Direnç

0212  
709 9999  
www.ikonmenkul.com.tr

f t in YouTube g+ /IKONMenkul

Büyükdere Cd. Maslak Mh. Meydan Sk. Veko Giz Plaza No:3 Kat:9 34396 Maslak-Şişli  
T:0212 290 40 60 F:0212 290 40 61 E-Mail:info@ikonmenkul.com.tr

### RİSK UYARISI

Forex piyasası kaldıraçla çalışan bir pazardır. Kaldıraç özelliği ile yüksek seviyelerde getiri ve risk içermektedir. İlk etapta yatırdığınız paranın riske atabileceğiniz kısmı kadar işlem müsteriler ve diğer üçüncü şahısların alım satım kararlarını destekleyebilecek yeterli bilgi bulunmayabilir. Sitemizde bulunan, bu bilgilerdeki olası hata ve eksikliklerden ve bu bilgilere dayanılarak yapılan işlemlerden doğacak her türlü maddi/manevi zararlardan ve her ne şekilde olursa olsun üçüncü kişilerin uğrayabileceği her türlü zararlardan dolayı IKON Menkul Değerler A.Ş. sorumlu tutulamaz.

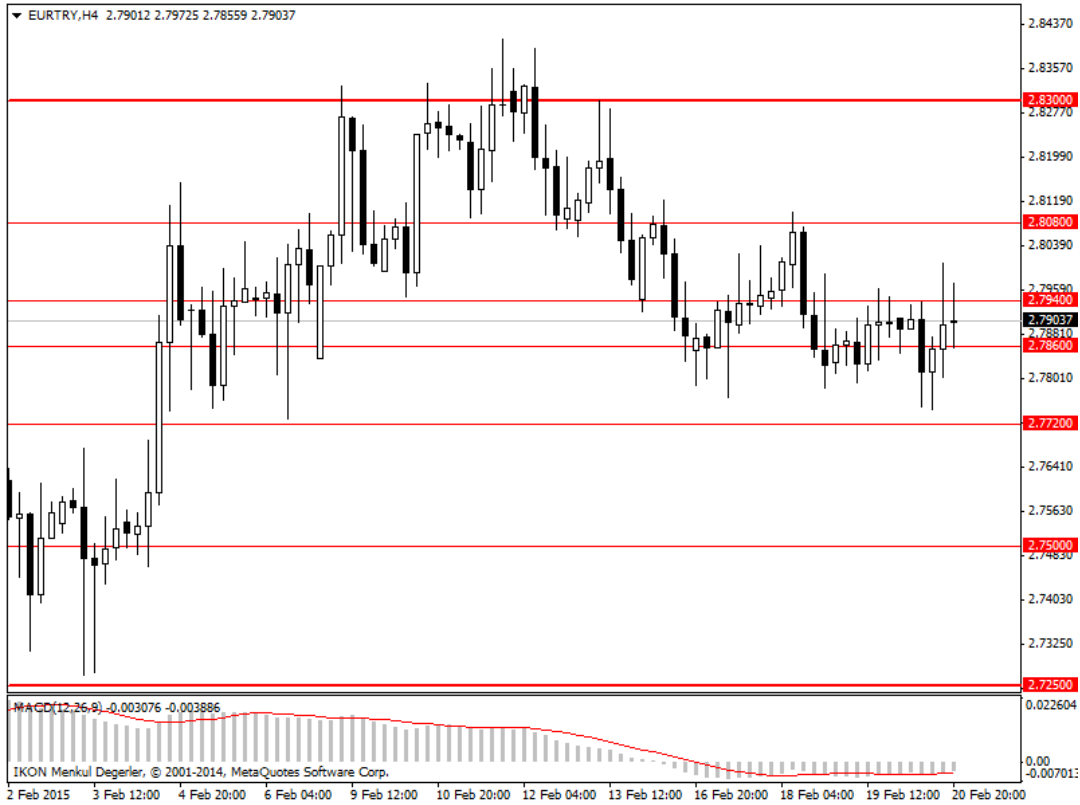
www.ikonmenkul.com.tr web sayfamızda yer alan her türlü bilgi, grafik, araştırma sonuçları, rapor, görüş ve tavsiyeler genel anlamda bilgi vermek amacıyla hazırlanmış olup, sitede müsteriler ve diğer üçüncü şahısların alım satım kararlarını destekleyebilecek yeterli bilgi bulunmayabilir. Sitemizde bulunan, bu bilgilerdeki olası hata ve eksikliklerden ve bu bilgilere dayanılarak yapılan işlemlerden doğacak her türlü maddi/manevi zararlardan ve her ne şekilde olursa olsun üçüncü kişilerin uğrayabileceği her türlü zararlardan dolayı IKON Menkul Değerler A.Ş. sorumlu tutulamaz.



## EURTRY

Avrupa'da siyasi ve ekonomik gündemin yoğun olduğu bir haftayı geride bıraktık. Yunanistan için toplanan Eurogroup'tan gelen açıklamalarla gündemin sürekli hareketlendiği bu haftada EURTRY kurunda da hareketlilik yoğun olarak etkisini gösterdi. Haftanın ilk günlerinde toplantılardan sonuçlar alınamaması Euro karşısında Türk Lirasını güçlendirirken; Yunanistan'ın Borçların Ertenmesi için Euro Bölgesine mektup yazmasıyla kurda Euro lehine hareketler görüldü. Mektubun Almanya tarafından reddedilmesinin EURTRY'de geri çekilmeleri hızlandırdığı görülürken; 20 Şubat günü yapılan Eurogroup öncesinde Avrupa'dan gelen ılımlı mesajlarla kurun EURO lehine hareket ettiğini izledik. Cuma günü akşam saatlerinde başlayan bu toplantıdan net bir sonuç çıkmasa da 28 Şubat'ta sonlanacak olan mevcut kredi anlaşmasının 4 ay daha uzatıldığı ve listenin önümüzdeki hafta başında Euro Bölgesine sunulacağı belirtildi. Hafta boyunca yaşanan bu gelişmelerde EURTRY kurunun 2.8080 direnci ile 2.7720 desteği arasında fiyatlandığını izledik.

Yaşanan bu gelişmeler çerçevesinde EURTRY kurunu teknik olarak incelediğimizde; Geçtiğimiz Haftayı 2.7860 desteği üzerinde tamamlayan kurda alıcılı işlemler oluşması halinde 2.7940, 2.8080 ve kritik 2.8300 dirençlerini takip edeceğiz. EURTRY'de satış baskısının devam etmesi durumunda ise izleyeceğimiz destekler 2.7860, 2.7720 ve 2.7500 seviyelerinde bulunuyor.



EXCLUSIVE  
**IKON**X

Canlı Seans Odası

Anlık Piyasa Yorumları

İnteraktif Ekonomi Takvimi

Kişiselleştirilebilir Piyasa Platformu

Haberler

Destek / Direnc

0212  
709 9999

www.ikonmenkul.com.tr

f t in YouTube g+ /IKONMenkul

Büyükdere Cd. Maslak Mh. Meydan Sk. Veko Giz Plaza No:3 Kat:9 34396 Maslak-Şişli  
T:0212 290 40 60 F:0212 290 40 61 E-Mail:info@ikonmenkul.com.tr

### RİSK UYARISI

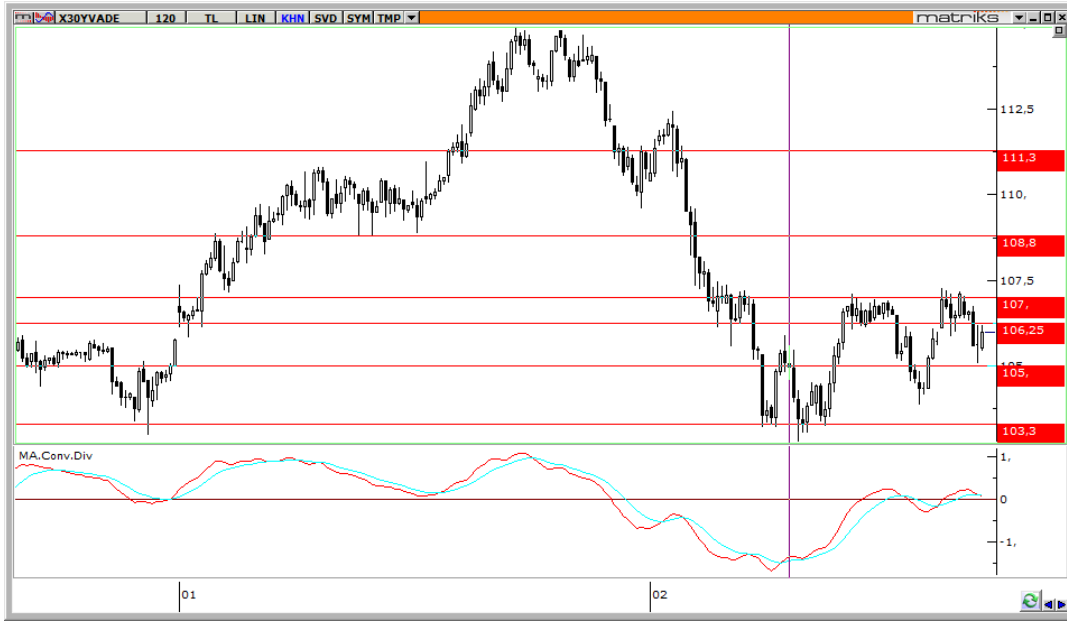
Forex piyasası kaldıraçla çalışan bir pazardır. Kaldıraç özelliği ile yüksek seviyelerde getiri ve risk içermektedir. İlk etapta yatırdığınız paranın riske atabileceğiniz kısmı kadar işlem müsteriler ve diğer üçüncü şahısların alım satım kararlarını destekleyebilecek yeterli bilgi bulunmayabilir. Sitemizde bulunan, bu bilgilerdeki olası hata ve eksikliklerden ve bu bilgilere dayanılarak yapılan işlemlerden doğacak her türlü maddi/manevi zararlardan ve her ne şekilde olursa olsun üçüncü kişilerin uğrayabileceği her türlü zararlardan dolayı İKON Menkul Değerler A.Ş. sorumlu tutulamaz.

www.ikonmenkul.com.tr web sayfamızda yer alan her türlü bilgi, grafik, araştırma sonuçları, rapor, görüş ve tavsiyeler genel anlamda bilgi vermek amacıyla hazırlanmış olup, sitede müsteriler ve diğer üçüncü şahısların alım satım kararlarını destekleyebilecek yeterli bilgi bulunmayabilir. Sitemizde bulunan, bu bilgilerdeki olası hata ve eksikliklerden ve bu bilgilere dayanılarak yapılan işlemlerden doğacak her türlü maddi/manevi zararlardan ve her ne şekilde olursa olsun üçüncü kişilerin uğrayabileceği her türlü zararlardan dolayı İKON Menkul Değerler A.Ş. sorumlu tutulamaz.

## VIOP30

Haftaya 106.250 destek seviyesi üzerinde başlayan VIOP30 Şubat Vadeli Endeks Kontratı'nda kritik 107.000 direncine doğru hareketlilik görüldü de bu seviyenin geçilemediği ve geri çekilmelerin oluştuğunu izledik. TÜİK tarafından 16 Şubat Pazartesi günü Çeyreklik İşsizlik Ortalaması açıklanırken, verinin beklenti üzerinde kalarak işsizlikte artışın meydana geldiğini ortaya koydu. Bu gelişmeyle birlikte Türk Piyasalarında ve Türk Lirası'nda değer kaybı oluşurken VIOP30 Kontratı'nın 104.100 seviyesine kadar geri çekildiği görüldü. Kontratın bu seviye üzerinde tutunduğunu ve işlemlerde alıcılı tarafa geçtiğini gördük. Perşembe günü Türkiye Tüketici Güveni'nde olumlu sonuç açıklanmasıyla birlikte VIOP30'da kritik 107.000 direncinin denendiğini; fakat bu seviyenin gücünü korumaya devam ettiğini görüyoruz. Cuma günü açıklanan Merkez Bankası Yılısonu kur, GSYH, TÜFE Beklentileri sonrasında kontratta geri çekilmeler oluştuğunu ve haftanın 105.975 seviyesinden kapandığını gördük. Kontrat fiyatında asıl şekillenmenin önümüzdeki hafta yapılacak olan Merkez Bankası Toplantısının ardından oluşacağını düşünmekteyiz.

VIOP30 Vadeli Kontratı'nı teknik olarak inceleyecek olursak; Geçtiğimiz haftayı 105.975 puandan kapatan kontratta alıcılı hareketlerin devam etmesi ve 105.950 üzerinde kalıcılık halinde 106.250, kritik 107.000 ve 107.850 direnç seviyelerini izleyeceğiz. Aşağı yönlü hareketlilik ve 105.950 altında fiyatlamaların oluşmasıyla takip edeceğimiz destek seviyelerimiz 105.000, 104.100 ve önemi 103.300 seviyelerinde bulunmaktadır.



EXCLUSIVE  
**IKON**X

Canlı Seans Odası

Anlık Piyasa Yorumları

İnteraktif Ekonomi Takvimi

Kişiselleştirilebilir Piyasa Platformu

Haberler

Destek / Direnç

0212  
709 9999

www.ikonmenkul.com.tr

f t in YouTube g+ /IKONMenkul

Büyükdere Cd. Maslak Mh. Meydan Sk. Veko Giz Plaza No:3 Kat:9 34396 Maslak-Şişli  
T:0212 290 40 60 F:0212 290 40 61 E-Mail:info@ikonmenkul.com.tr

### RİSK UYARISI

Forex piyasası kaldıraçla çalışan bir pazardır. Kaldıraç özelliği ile yüksek seviyelerde getiri ve risk içermektedir. İlk etapta yatırdığınız paranın riske atabileceğiniz kısmı kadar işlem yapmanızı öneririz. Forex yatırımları her yatırımcı için risk açısından uygun bir pazar olmayabilir. Yatırım yapmadan önce piyasanın içerdiği riskleri tam olarak anladığınızdan emin olunuz ve eğer gerek duyarsanız uzman yetkilimizden tavsiye ve yardım alınız.

www.ikonmenkul.com.tr web sayfamızda yer alan her türlü bilgi, grafik, araştırma sonuçları, rapor, görüş ve tavsiyeler genel anlamda bilgi vermek amacıyla hazırlanmış olup, sitede müşteriler ve diğer üçüncü şahısların alım satım kararlarını destekleyebilecek yeterli bilgi bulunmayabilir. Sitemizde bulunan, bu bilgilerdeki olası hata ve eksikliklerden ve bu bilgilere dayanılarak yapılan işlemlerden doğacak her türlü maddi/manevi zararlardan ve her ne şekilde olursa olsun üçüncü kişilerin uğrayabileceği her türlü zararlardan dolayı IKON Menkul Değerler A.Ş. sorumlu tutulamaz.