IKON MENKUL

Günlük Bülten

26.11.2026

BIST 100 Teknik Analiz

Düş.	Yük.	Aort.	Kap.	Gün (%)	Haf. (%)	Aylık (%)	Yb (%)
10.649,50	10.969,11	10.655,74	10.655,74	-2,83	-7,16	-4,15	-5,38
İşlem Hacmi (mn TL)				Hareketli Ortalamalar (HO)			
Son		5 Gün Ort.		5	10	22	50
96.286,41		92.048,53		11.051,49	11.389,17	11.338,18	11.903,14
Destek Seviyeleri			Pivot		Direnç Seviyeleri		
10.547,12	10.438,51	10.227,51	10.758,12		10.866,73	11.077,73	11.186,34

Gün içinde en düşük 10.649,50 en yüksek 10.969,11 seviyesini gören BIST 100 endeksinin günü %2,83 kayıpla tamamladığı gözlenmektedir. Pivot seviye 10.758,12 seviyesinden geçmekte olup, aşağı yönlü hareketlerde birinci destek 10.547,12, ikinci destek ise 10.438,51 seviyesinden geçmektedir. Dirençler ise sırasıyla 10.866,73, 11.077,73 seviyelerinden geçmektedir. Bu aşamada endeksin 5 günlük HO seviyesinin %3,58 altında, 22 günlük HO seviyesinin ise %6,02 altında hareket ettiği dikkat çekmektedir. Son gün işlem hacmi ise bu aşamada 5 günlük ortalama işlem hacminin % 4,60 üzerinde gerçekleşmiştir.

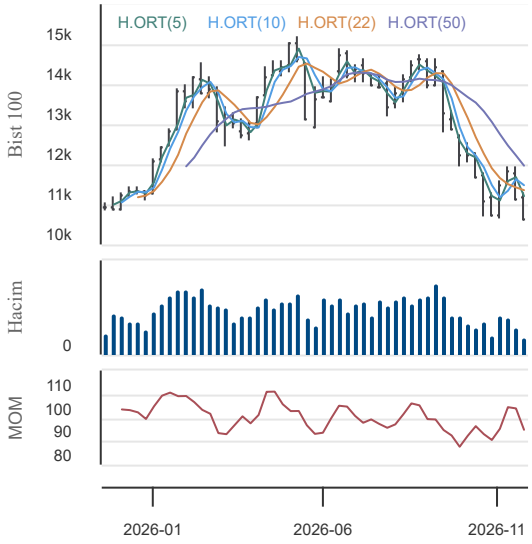

VIOP30 Teknik Analiz

Düş.	Yük.	Aort.	Kap.	Gün (%)	Haf. (%)	Aylık (%)	Yb (%)
13.750,00	14.171,00	13.946,54	13.915,00	-1,85	-6,85	0,08	13,87
İşlem Hacmi (mn TL)			Hareketli Ortalamalar (HO)				
Son		5 Gün Ort.		5	10	22	50
46.899,01		44.840,01		14.297,20	14.774,60	14.655,91	15.126,02
Destek Seviyeleri			Pivot		Direnç Seviyeleri		
13.719,67	13.524,33	13.298,67	13.945,33		14.140,67	14.366,33	14.561,67

Gün içinde en düşük 13.750,00 en yüksek 14.171,00 seviyesini gören BIST 30 Yakın Vade endeks kontratının günü %1,85 kayıpla tamamladığı gözlenmektedir. Pivot seviye 13.945,33 seviyesinden geçmekte olup, aşağı yönlü hareketlerde birinci destek 13.719,67, ikinci destek ise 13.524,33 seviyesinden geçmektedir. Dirençler ise sırasıyla 14.140,67, 14.366,33 seviyelerinden geçmektedir. Bu aşamada 5 günlük HO seviyesinin %2,67 altında, 22 günlük HO seviyesinin ise %5,06 altında hareket ettiği dikkat çekmektedir. Son gün işlem hacmi ise bu aşamada 5 günlük ortalama işlem hacminin % 4,59 üzerinde gerçekleşmiştir.

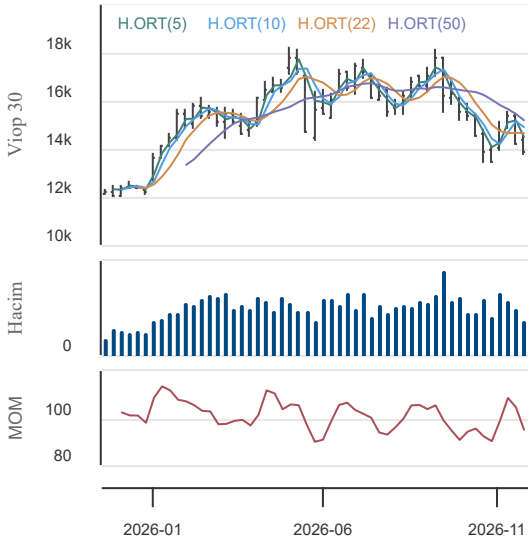

USDTRY (Yakın Vade) Teknik Analiz

Düş.	Yük.	Aort.	Kap.	Gün (%)	Haf. (%)	Aylık (%)	Yb (%)
50,80	50,85	50,82	50,83	-0,04	-0,19	1,84	18,52
İşlem Hacmi (mn TL)				Hareketli Ortalamalar (HO)			
Son		5 Gün Ort.		5	10	22	50
64.877,71		27.955,76		50,87	50,91	50,75	50,13
Destek Seviyeleri			Pivot		Direnç Seviyeleri		
50,80	50,78	50,76	50,83		50,85	50,87	50,90

Gün içinde en düşük 50,80 en yüksek 50,85 seviyesini gören USD/TL Yakın Vade kontratının günü %0,04 kayıpla tamamladığı gözlenmektedir. Pivot seviye 50,83 seviyesinden geçmekte olup, aşağı yönlü hareketlerde birinci destek 50,80, ikinci destek ise 50,78 seviyesinden geçmektedir. Dirençler ise sırasıyla 50,85, 50,87 seviyelerinden geçmektedir. Bu aşamada endeksin 5 günlük HO seviyesinin %0,08 altında, 22 günlük HO seviyesinin ise %0,15 üzerinde hareket ettiği dikkat çekmektedir. Son gün işlem hacmi ise bu aşamada 5 günlük ortalama işlem hacminin % 132,07 üzerinde gerçekleşmiştir.

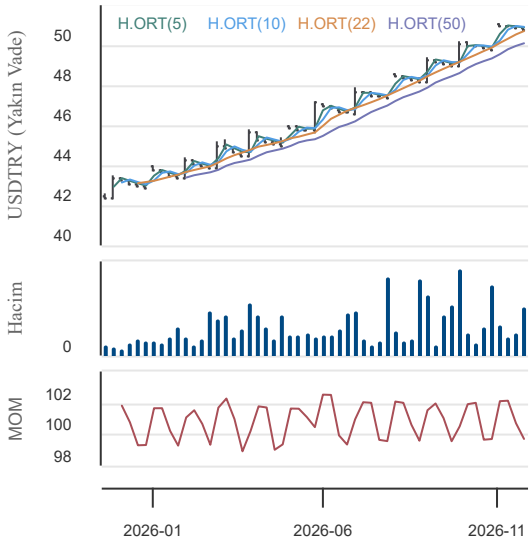

IKON Menkul
Değerler A.Ş.

Esentepe Mah. Harman Sok.
Harmancı Giz Plaza, Levent - İSTANBUL

IKON MENKUL

Günlük Bülten

26.11.2026

BIST En Çok Yükselenler (İlk 5)

Hisse Adı	Kapanış	Günlük D. (%)	Hacim (Mn TL)
APYMD	1.980,00	10,00	0,0
OZRDN	13,20	10,00	3,9
GEREL	21,24	9,99	80,8
TGSAS	110,10	9,99	128,1
TMPOL	73,30	9,98	237,0

BIST En Çok Düşenler (İlk 5)

Hisse Adı	Kapanış	Günlük D. (%)	Hacim (Mn TL)
GUNDG	151,20	-10,00	0,3
DUNYH	13,50	-10,00	102,8
IHAAS	9,81	-10,00	38,1
TKNKA	34,20	-10,00	201,2
KARTN	80,60	-9,99	132,5

Hacmi En Yüksek Hisseler (İlk 5)

Hisse Adı	Kapanış	Günlük D. (%)	Hacim (Mn TL)
ASELS	313,75	-2,71	9.167,0
AKBNK	60,65	-5,16	8.477,7
THYAO	311,50	-2,81	7.756,6
YKBNK	34,04	-4,70	6.504,5
TUPRS	318,00	-0,62	5.914,1

BİST-100 Para Girişi Gözlenen (İlk 5)

Hisse Adı	Kapanış	Günlük D. (%)	Hacim (Mn TL)
ASTOR	152,40	1,80	5.750,8
KATMR	1,22	9,91	283,9
AKSA	11,12	0,18	159,9
OTKAR	302,00	1,51	127,1
ANSGR	21,06	2,13	74,5

BİST-100 Para Çıkışı Gözlenen (İlk 5)

Hisse Adı	Kapanış	Günlük D. (%)	Hacim (Mn TL)
AKBNK	60,65	-5,16	8.477,7
YKBNK	34,04	-4,70	6.504,5
GARAN	137,90	-3,77	5.367,3
ISCTR	11,82	-3,90	5.044,8
SAHOL	74,10	-2,44	3.667,9

Emtia Piyasası

Hisse Adı	Kapanış	Gün (%)	Hafta (%)	Ay (%)
Gram Altın TL	5.828,55	0,78	-3,51	-8,7
Ons Altın $	3.683,00	2,31	-3,48	-8,6
CRUDE Petrol	90,75	2,68	1,49	-18,9
Ons Gümüş $	40,05	-4,94	-16,48	-25,1
Bakır	5,41	-0,02	-4,60	-16,4

Yurt İçi Ekonomi Gündemi

BIST 100 dün %2,83 düşüşle 10.656 puana geriledi ve sekizinci işlem gününü de kayıpla tamamladı; endeksin bu serideki kaybı %10'a ulaştı. Toplam piyasa hacmi 124 milyar TL oldu. Endekste 95 hisse gerilerken yalnızca 5 hisse yükseldi.Kayıpları bankacılık sürükledi. Banka endeksi %4,46 düşerken holdingler ana endeksle paralel kaldı.

Fon Koordinasyon Kurulu toplantısının ardından yapılan açıklamaya göre, Sermaye Piyasası Kanunu'nda değişiklik öngören taslak tamamlandı ve Meclis'e sunulmaya hazır hale geldi. Taslak; piyasadaki risklere erken müdahale imkânı veren yeni tedbirler, hukuka aykırı işlemlerle fonlarda oluşan kayıpların sorumlulardan tahsil edilip yatırımcılara iadesi ve piyasa bozucu eylem, bilgi suistimali ile piyasa dolandırıcılığı cezalarında belirgin artış getiriyor. Tasfiyesine karar verilen fonlarda 1 milyon TL'ye kadar ara ödemelerin son kısmının 27 Kasım'da tamamlanması hedefleniyor.

Bugün yurt içinde 14:00'te BDDK haftalık bankacılık sektörü verilerini, 14:30'da TCMB haftalık para ve banka istatistiklerini yayımlayacak. Kredi büyümesi ve rezerv gelişimi günün başlıca yerel girdileri olacak.

Yurt Dışı Ekonomi Gündemi

ABD'de yıllık çekirdek PCE %3,3'e çıktı. Fed'den aralıkta 25 baz puanlık artış bekleniyor. Tarife planı ve çip satışlarıyla %4,6 düşen Nasdaq, kayıplarını akşam saatlerinde azalttı. Ons altın 3.500 doların aşağısına sarktıktan sonra tekrar 3.547'ye döndü. İran destekli Husiler Suudi rafinerisini hedef aldıklarını duyurunca Brent Ocak 2027 vadeli kontratı 93 doları aştı.

Yurt İçi Piyasalar

Hisse Adı	Son	Gün %	Hafta (%)	Ay (%)
BİST-100	10.656	-2,83	-7,16	-4,1
BİST-30	13.364	-2,89	-7,28	-3,7
BİST BANKA	14.856	-4,46	-7,34	-1,7
BİST HİZMET	9.679	-2,57	-6,76	0,9
BİST SANAYİ	12.645	-2,41	-7,23	-6,8

Global Piyasalar

Hisse Adı	Kapanış	Gün (%)	Hafta (%)	Ay (%)
S&P 500 End.	7.182,78	-0,25	-1,92	-5,8
Nasdaq End.	23.585,80	-0,62	-3,46	-9,1
Dow Jones End.	50.182,95	0,33	-0,03	-3,9
DAX30	24.702,13	-1,26	-4,02	-1,9
NIKKEI	57.011,62	-2,78	-3,41	-9,1

Döviz Piyasası

Hisse Adı	Kapanış	Gün (%)	Hafta (%)	Ay (%)
USDTRY	50,68	0,11	0,48	2,0
EURTRY	55,62	0,01	0,40	-0,1
GBPTRY	66,50	-0,02	0,26	-0,1
EURUSD	1,10	0,09	0,00	-2,0
GBPUSD	1,31	0,04	-0,23	-1,9

IKON MENKUL

Günlük Bülten

26.11.2026

Turkcell

Düş.	Yük.	Aort.	Kap.	Gün (%)	Haf. (%)	Aylık (%)	Yb (%)
86,80	90,65	88,12	86,95	-3,55	-8,18	-3,50	-6,61
İşlem Hacmi (mn TL)				Hareketli Ortalamalar (HO)			
Son		5 Gün Ort.		5	10	22	50
1.398,46		1.318,76		90,42	93,26	92,82	95,68
Destek Seviyeleri			Pivot		Direnç Seviyeleri		
85,62	84,28	81,77	88,13		89,47	91,98	93,32

Gün içinde en düşük 86,80 en yüksek 90,65 seviyesini gören Turkcell hissesinin günü %3,55 kayıpla tamamladığı gözlenmektedir. Pivot seviye 88,13 seviyesinden geçmekte olup, aşağı yönlü hareketlerde birinci destek 85,62, ikinci destek ise 84,28 seviyesinden geçmektedir. Dirençler ise sırasıyla 89,47, 91,98 seviyelerinden geçmektedir. Bu aşamada 5 günlük HO seviyesinin %3,84 altında, 22 günlük HO seviyesinin ise %6,32 altında hareket ettiği dikkat çekmektedir. Son gün işlem hacmi ise bu aşamada 5 günlük ortalama işlem hacminin % 6,04 üzerinde gerçekleşmiştir.

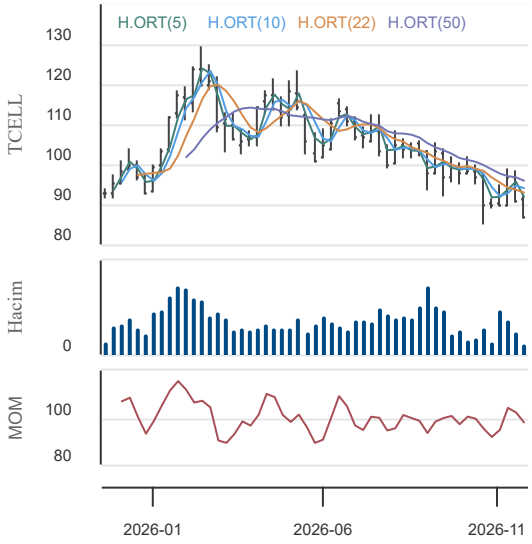

Enerjisa Enerji

Düş.	Yük.	Aort.	Kap.	Gün (%)	Haf. (%)	Aylık (%)	Yb (%)
104,80	108,20	106,47	104,80	-2,69	-8,79	-7,17	20,92
İşlem Hacmi (mn TL)				Hareketli Ortalamalar (HO)			
Son		5 Gün Ort.		5	10	22	50
375,23		315,28		109,44	114,20	114,92	112,67
Destek Seviyeleri			Pivot		Direnç Seviyeleri		
103,67	102,53	100,27	105,93		107,07	109,33	110,47

Gün içinde en düşük 104,80 en yüksek 108,20 seviyesini gören Enerjisa Enerji hissesinin günü %2,69 kayıpla tamamladığı gözlenmektedir. Pivot seviye 105,93 seviyesinden geçmekte olup, aşağı yönlü hareketlerde birinci destek 103,67, ikinci destek ise 102,53 seviyesinden geçmektedir. Dirençler ise sırasıyla 107,07, 109,33 seviyelerinden geçmektedir. Bu aşamada 5 günlük HO seviyesinin %4,24 altında, 22 günlük HO seviyesinin ise %8,80 altında hareket ettiği dikkat çekmektedir. Son gün işlem hacmi ise bu aşamada 5 günlük ortalama işlem hacminin % 19,01 üzerinde gerçekleşmiştir.

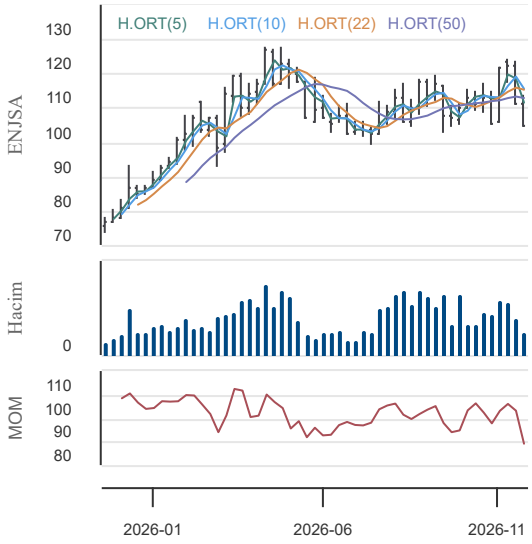

Anadolu Grubu Holding

Düş.	Yük.	Aort.	Kap.	Gün (%)	Haf. (%)	Aylık (%)	Yb (%)
23,54	24,62	24,07	23,54	-4,07	-9,88	-18,32	-16,26
İşlem Hacmi (mn TL)				Hareketli Ortalamalar (HO)			
Son		5 Gün Ort.		5	10	22	50
69,70		53,91		24,88	26,07	26,74	29,84
Destek Seviyeleri			Pivot		Direnç Seviyeleri		
23,18	22,82	22,10	23,90		24,26	24,98	25,34

Gün içinde en düşük 23,54 en yüksek 24,62 seviyesini gören Anadolu Grubu Holding hissesinin günü %4,07 kayıpla tamamladığı gözlenmektedir. Pivot seviye 23,90 seviyesinden geçmekte olup, aşağı yönlü hareketlerde birinci destek 23,18, ikinci destek ise 22,82 seviyesinden geçmektedir. Dirençler ise sırasıyla 24,26, 24,98 seviyelerinden geçmektedir. Bu aşamada 5 günlük HO seviyesinin %5,40 altında, 22 günlük HO seviyesinin ise %11,98 altında hareket ettiği dikkat çekmektedir. Son gün işlem hacmi ise bu aşamada 5 günlük ortalama işlem hacminin % 29,28 üzerinde gerçekleşmiştir.

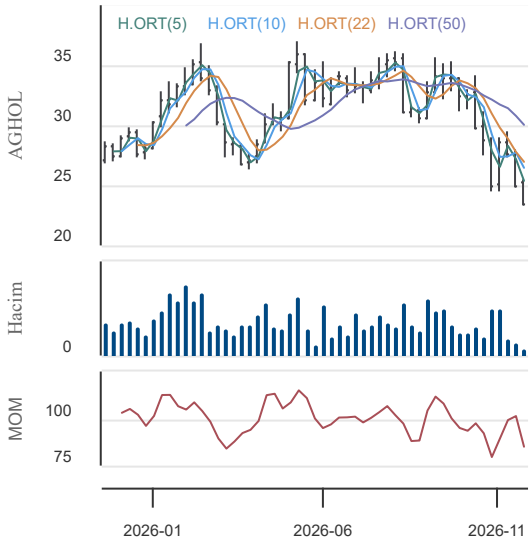

KAP Haberleri

Şirket Haberleri

• ADEL – 350.000.000 TL nominal tutarlı, TRFADELK2615 ISIN kodlu finansman bonosunun itfası gerçekleştirildi.
• DARDL – Yurt içinde nitelikli yatırımcıya satılmak üzere 6.000.000.000 TL'yi aşmayacak tutarda borçlanma aracı ihracına karar verildi.
• EKGYO – Fon kullanıcısı olacağı, 80.000.000.000 TL'ye kadar nominal değerli yönetim sözleşmesine dayalı kira sertifikası ihraç programı için Halk Varlık Kiralama'nın ihraççı olarak yetkilendirilmesine karar verildi.
• LIDFA – 01.06.2027 vadeli 120.000.000 TL ve 130.000.000 TL nominal tutarlı iki bononun nitelikli yatırımcılara satışı tamamlandı.
• QNBTR – MTN programı kapsamında 14.02.2028 vadeli 50.000.000 ABD doları ve 01.03.2028 vadeli 20.000.000 ABD doları nominal tutarlı iki borçlanma aracının yurt dışında satışı tamamlandı.
• TTKOM – 2029 vadeli, XS2820499619 ISIN kodlu eurobonddan 5.000.000 ABD doları nominal tutar 100,775 ABD doları fiyattan geri alındı ve kupon tahakkuku dahil 5.048.993,06 ABD doları ödenecek.
• USAK – 10.000.000 TL nominal değerli, TRFUSAK12729 ISIN kodlu finansman bonosunun 25.11.2026 vadeli 6. kupon ödemesinin konkordato süreci nedeniyle gerçekleştirilemediği bildirildi.
• VAKBN – 541.137.254 TL ve 431.559.981 TL nominal tutarlı iki finansman bonosunun itfası gerçekleştirildi ve 24.02.2027 vadeli 464.037.122 TL nominal tutarlı finansman bonosunun satışı tamamlandı.
• YKBNK – 28.11.2029 vadeli 10.000.000 ABD doları ve 25.11.2031 vadeli 100.000.000 ABD doları nominal tutarlı iki borçlanma aracının yurt dışında satışı tamamlandı.
• ALKA – Sermayenin 735.000.000 TL'den 1.010.625.000 TL'ye rüçhan hakkı kullandırılarak bedelli artırılmasına ilişkin esas sözleşme tadili 25 Kasım'daki genel kurulda kabul edildi.
• ANELE – Üç bağlı ortaklığın devralınması yoluyla kolaylaştırılmış usulde birleşmeye ilişkin duyuru metninin onayı için 25 Kasım'da SPK'ya başvuruldu.
• ARDYZ – Kayıtlı sermaye tavanının 500.000.000 TL'den 10.000.000.000 TL'ye çıkarılmasına ve sürenin 2030 yılı sonuna uzatılmasına karar verildi ve SPK'ya başvuruldu.
• LYDYE – Sermayenin 1.891.069,68 TL'den 10.000.000 TL'ye %428,80124 oranında iç kaynaklardan bedelsiz artırılmasına karar verildi.
• MMCAS – Tahsisli sermaye artırımı için SPK'ya yapılan başvurunun işlemden kaldırıldığı bildirildi ve sermaye artırımı süreci iptal edildi.
• PASEU SELEC TKNKA – Borsa İstanbul VBTS kapsamında paylar 26 Kasım seans başından 25 Aralık seans sonuna kadar açığa satış ve kredili işlemlere konu edilemeyecek.
• SKYLP – Borsa İstanbul VBTS kapsamında paylarda 26 Kasım seans başından 25 Aralık seans sonuna kadar emir paketi tedbiri uygulanacak.
• BETAE – Danimarka'daki BESS projesi için 546.500 euro ve Azerbaycan'daki organize sanayi bölgesi için 756.500 ABD doları bedelli iki güç transformatörü sözleşmesi imzalandı ve toplam bedelin 2025 satış hasılatına oranı %1,46 olarak açıklandı.
• BRSAN – ABD'deki bağlı ortaklık Borusan Berg Pipe'ın yaklaşık 127 milyon ABD doları tutarında, 2027'de üretilip sevk edilmesi öngörülen yeni satış siparişleri aldığı bildirildi.
• DCTTR – Stoklardaki Türk pamukları için iki yurt içi alıcıyla toplam 28.779.000 TL tutarında satış sözleşmesi imzalandı.
• IMASM – Afrika'daki bir müşteriyle 2.893.000 ABD doları bedelli un değirmeni kurulumu sözleşmesi imzalandı, peşinat tahsil edildi ve sevkiyatın 2027'nin ikinci çeyreğinde yapılması planlanıyor.
• KATMR – Yurt dışı kaynaklı 24.399.000 ABD doları tutarında TOMA siparişi alındı ve teslimatların 2027 içinde tamamlanacağı bildirildi.
• KLYPV – ABD'li Talon PV ile ABD pazarına yönelik 500 MW ölçeğinde iş birliğinin çerçevesini değerlendirmek üzere bağlayıcı olmayan iyi niyet anlaşması imzalandı.
• METEN – YEKA RES-2026 kapsamında 3,50 euro-cent/kWh teklifle kazanılan R26-Sivas RES yarışmasının sonucu Bakanlıkça onaylandı ve 320 MWe kapasiteli sözleşmenin 29.12.2026'da imzalanması için davet alındı.
• AHGAZ ENERY – Bağlı ortaklık Enerya Kapadokya Gaz Dağıtım'ın Niğde Çukurkuyu beldesini kapsayacak lisans genişletme başvurusu EPDK tarafından onaylandı.
• ARCLK – Bağlı ortaklık Beko B.V.'nin sermaye artırımına 273.078.736,32 euro nakdi sermaye taahhüdüyle iştirak edilmesine ve tutarın 2026 içinde ödenmesine karar verildi.
• BAGFS – İmtiyazlı pay sahipleri özel kurulu toplantısı çağrısı talebiyle şirket aleyhine açılan davanın reddine karar verildi.
• EGGUB – Genel kurul kararlarının iptali davasında yürütmenin geri bırakılması talebi 13. gündem maddesi dışındaki kararlar için reddedildi ve 13. madde için teminat karşılığı erteleme ara kararına itiraz edileceği bildirildi.
• IEYHO – İştirak Işıklar Holding'in aktifindeki 84.000.000 adet Çimtek payının değerleme raporuna uygun olarak 4,30 birim fiyattan 361.200.000 TL'ye iştirak Özışık İnşaat'a devredilmesine karar verildi.
• KCAER – Yüzde 99'u şirkete ait, 50.000.000 TL sermayeli bağlı ortaklık KCR Yüksek Teknoloji A.Ş.'nin kuruluşu 25 Kasım'da tescil edildi.
• KOCMT – Hollanda'da hakim ortak olunacak, demir-çelik ticareti, holding, finansman ve yatırım faaliyetleri yürütecek yeni bir şirket kurulmasına karar verildi.
• PCILT – Beş bağlı ortaklıkta şirket payına düşen toplam 269.758.396,05 TL temettü dağıtımına ve dört bağlı ortaklıkta şirketin 83.971.158,72 TL nakden katılacağı sermaye artırımlarına karar verildi.
• SMRVA – Sulh ceza hakimliği kararıyla şirkete TMSF kayyım olarak atandı ve Fon Kurulu tarafından yeni yönetim kurulu oluşturuldu.
• YKBNK – Yapı Kredi Portföy ve Yapı Kredi Yatırım paylarının AZ International Holdings'e devrine SPK tarafından izin verildi, dağıtım sözleşmesi ve diğer kapanış koşullarına yönelik çalışmalar sürüyor.

KAP Haberleri

Pay Alım-Satım Notları

MERCN: 25.11.2026 tarihinde Borsa İstanbul'da pay başına 3,03 TL fiyat ortalaması ile toplam 200.000 adet MERCN payları Şirketimizce geri alınmıştır.

EUREN: 25.11.2026 tarihinde Borsa İstanbul'da pay başına ortalama 2,249 TL fiyattan 1.550.000 nominal adet pay geri alınmıştır.

MAVI: 25/11/2026 tarihinde Borsa İstanbul'da pay başına 31,84 TL - 32,26 TL fiyat aralığından (ortalama 32,10) toplam 400.000 TL nominal değerli MAVI B Grubu pay senedi geri alınmıştır.

YYLGD: 25 Kasım 2026 tarihinde 5,63-5,72 TL fiyat aralığından (ortalama 5,6731 TL) 130.000 adet pay geri alınmıştır. İşlemin toplam tutarı 737.500 TL'dir.

TCKRC: 25.11.2026 tarihindeki 115,6203 fiyat ortalaması ile 42.829 adet pay geri alınmış ve Şirketimizin sahip olduğu TCKRC payları bu pay geri alım programı kapsamında 801.981 adete ulaşmıştır.

CITAS: 25.11.2026 tarihinde pay başına 99,50 TL - 101,70 TL fiyat aralığından toplam 31.300 Adet pay geri alınmıştır. (Ortaklık Sermayesine Oranı %0,01739) Gerçekleştirilen işlem sonucunda şirketimiz sahip olduğu CITAS payları 20.602.564 Adet olmuştur.

ARSAN: 25 Kasım 2026 tarihinde pay başına 2,84 - 2,86 fiyat aralığından (ağırlıklı ortalama 2,85) nominal tutarlı 300.000 adet ARSAN payı geri alınmıştır. Şirketimizin sahip olduğu ARSAN payları toplam 136.224.241,608 adet seviyesine ulaşmıştır.

SANKO: 25.11.2026 tarihinde pay başına 19,66 - 20,48 TL fiyat aralığından toplam 86.000 adet pay geri alınmıştır.

AHGAZ: 25.11.2026 tarihinde Borsa İstanbul A.Ş. nezdinde pay başına 41,72 - 42,50 TL fiyat aralığından (ağırlıklı ortalama 42,12 TL) toplam 393.372 adet pay geri alınmıştır.

GLYHO: 25.11.2026 tarihinde 14,50 TL fiyattan 250.000 adet Şirketimiz payı geri alınmış ve Şirketimizin sahip olduğu GLYHO payları 41.691.212 adede ulaşmıştır.

ENERY: 25.11.2026 tarihinde Borsa İstanbul A.Ş. nezdinde pay başına 13,75 TL - 14,25 TL fiyat aralığından (ağırlıklı ortalama 14,00 TL) toplam 1.269.351 adet pay geri alınmıştır.

MARBL: 25 Kasım 2026 tarihinde 8,22 – 8,34 TL fiyat aralığından (ortalama 8,29) 20.000 adet pay geri alınmıştır.

PCILT: 25.11.2026 tarihinde Borsa İstanbul'da pay başına ortalama 26,009 TL fiyattan 55.000 lot PCILT payları geri alınmıştır.

AKFIS: 25.11.2026 tarihinde 1.091.690 adet pay geri alınmıştır.

GARAN: 25.11.2026 tarihinde Borsa İstanbul'da GARAN paylarına ilişkin 137,40 TL – 144,50 TL fiyat aralığından, ağırlıklı ortalama 140,9576 TL fiyatla toplam 3.630.000 TL nominal değerli pay geri alınmıştır. Söz konusu işlemlerin toplam bedeli 511.676.114,40 TL olup, geri alınan payların Bankamız sermayesine oranı % 0,0864.

ULUUN: 25.11.2026 tarihinde 5,46 TL-5,48 TL fiyat aralığından toplam 150.000 adet hisse geri alım işlemi yapılmıştır.

RNPOL: 25.11.2026 tarihinde Borsa İstanbul'da pay başına 1,94 TL - 2,06 TL fiyat aralığından toplam 1.887.266 Adet RNPOL payları geri alınmıştır.

SOKE: 25.11.2026 tarihinde 6,41-6,47 TL fiyat aralığından 70.000 adet hisse geri alım işlemi yapılmıştır.

NETCD: 25.11.2026 tarihinde 81,50 TL – 84,30 TL fiyat aralığından toplam 21.000 adet hisse geri alım işlemi yapılmıştır. (Şirket sermayesine oranı %0,01533)

TURSG: 25.11.2026 tarihinde Borsa İstanbul'da 2,81 TL - 2,86 TL fiyat aralığından, 2,8294 TL ağırlıklı ortalama fiyatla toplam 17.000.000 TL nominal değerli pay geri alınmıştır. Geri alınan payların Şirketimizin sermayesine oranı %0,085'tir.

GUBRF: 25.11.2026 tarihinde Borsa İstanbul'da pay başına 264,50 TL – 269,00 TL (ağırlıklı ortalama 267,15 TL) fiyat aralığından toplam 182.168 TL nominal değerli GUBRF payları geri alınmıştır.

EKIM: 25 Kasım 2026 tarihinde toplam 126.578 adet pay, 14,58 TL - 14,74 TL fiyat aralıklarından ve ağırlıklı ortalama olarak 14,65 TL fiyattan Şirketimizce geri alınmıştır. 25 Kasım 2026 tarihinde alınan payların sermayeye oranı %0,02'dir.

TABGD: 25.11.2026 tarihinde Borsa İstanbul'da pay başına 165,50 TL – 171,00 TL fiyat aralığından (167,90 TL ağırlıklı ortalamadan) toplam 80.000 TL nominal değerli TABGD payları Şirketimizce geri alınmıştır.

KLYPV: 25.11.2026 tarihinde Borsa İstanbul'da pay başına 47,82 - 49,16 TL fiyat aralığından (ortalama 48,546 TL) toplam 150.000 TL nominal değerli KLYPV B Grubu pay senedi geri alınmıştır.

AKSGY: Şirketimiz 25 Kasım 2026 tarihinde Borsa İstanbul'dan 1.379.494 TL nominal değerli Akiş GYO hissesi satın almıştır. Şirketimizin 31 Temmuz 2026 tarihli geri alım programı kapsamında sahip olduğu Akiş GYO paylarının nominal değeri 24.582.625 TL'dir.

Genel Kurul Haberleri:

TMSN

Not: Bu rapor,25 Kasım saat 18:10 itibaren, 26 Kasım saat 08:00 kadar KAP içerisinde yayımlanan haberler içerisinden derlenmiştir.Kaynaklar: KAP, Finnet, Matriks ve Şirket Açıklamaları.

IKON MENKUL

Günlük Bülten

26.11.2026

BIST-30 Hisseleri

Hisse Adı	Kapanış	Destekler		Pivot	Dirençler		Hareketli Ortalamalar			Performans			
		Destek 2	Destek 1		Direnç 1	Direnç 2	5 HO	20 HO	50 HO	Gün. (%)	Haf. (%)	Aylık (%)	Yıllık (%)
AEFES	14,62	13,96	14,29	14,93	15,26	15,90	15,68	16,24	17,24	-5,8%	-9,2%	-9,9%	-7,0%
AKBNK	60,65	58,32	59,48	61,77	62,93	65,22	64,36	66,59	67,67	-5,2%	-9,6%	-4,3%	-1,3%
ASELS	313,75	306,25	310,00	317,50	321,25	328,75	324,89	338,45	348,14	-2,7%	-8,6%	-7,1%	74,4%
ASTOR	152,40	144,20	148,30	152,90	157,00	161,60	149,30	157,83	184,92	1,8%	0,2%	6,9%	67,0%
BIMAS	359,75	352,08	355,92	363,08	366,92	374,08	371,25	374,94	392,32	-2,2%	-7,7%	-3,6%	36,8%
EKGYO	16,30	15,51	15,91	16,61	17,01	17,71	17,26	17,64	18,44	-5,6%	-8,8%	-4,2%	-16,8%
ENKAI	75,55	74,08	74,82	75,93	76,67	77,78	77,15	79,86	80,83	-0,6%	-5,6%	1,4%	0,9%
EREGL	28,68	27,84	28,26	29,04	29,46	30,24	30,06	31,13	34,25	-3,9%	-8,1%	-9,2%	21,7%
FROTO	66,90	64,97	65,93	67,87	68,83	70,77	69,97	70,76	72,15	-4,3%	-7,9%	2,8%	-21,9%
GARAN	137,90	132,57	135,23	140,07	142,73	147,57	143,50	143,10	135,12	-3,8%	-5,4%	9,0%	4,9%
GUBRF	267,00	261,00	264,00	267,50	270,50	274,00	271,70	279,35	347,80	-1,8%	-3,3%	-10,6%	-15,5%
ISCTR	11,82	11,38	11,60	11,99	12,21	12,60	12,39	12,84	12,85	-3,9%	-6,5%	-2,9%	-5,8%
KCHOL	182,60	178,13	180,37	183,93	186,17	189,73	188,50	198,94	205,61	-2,9%	-6,6%	-7,5%	12,9%
KRDMD	34,30	33,23	33,77	34,81	35,35	36,39	36,47	37,57	40,92	-4,3%	-8,8%	-11,1%	37,2%
MGROS	400,75	390,58	395,67	405,08	410,17	419,58	425,35	447,12	471,25	-3,3%	-11,9%	-5,9%	-21,7%
PETKM	14,77	14,42	14,59	14,86	15,03	15,30	14,97	16,22	18,54	-0,9%	-4,1%	-18,2%	-12,8%
PGSUS	151,00	146,40	148,70	153,10	155,40	159,80	154,16	145,67	140,69	-2,1%	-2,6%	21,1%	-26,2%
SAHOL	74,10	72,10	73,10	74,65	75,65	77,20	77,39	82,76	85,45	-2,4%	-8,1%	-14,8%	-7,3%
SASA	1,39	1,36	1,37	1,41	1,42	1,46	1,44	1,53	1,77	-2,8%	-7,3%	-13,1%	-53,0%
SISE	30,22	29,39	29,81	30,57	30,99	31,75	31,76	33,95	36,06	-3,2%	-10,0%	-10,8%	-16,6%
TAVHL	280,50	272,83	276,67	283,08	286,92	293,33	286,55	286,84	277,46	-2,6%	-3,6%	5,8%	4,9%
TCELL	86,95	84,28	85,62	88,13	89,47	91,98	90,42	93,02	95,68	-3,5%	-8,2%	-3,5%	-5,8%
THYAO	311,50	304,67	308,08	314,92	318,33	325,17	322,05	303,29	289,96	-2,8%	-3,8%	20,7%	14,0%
TOASO	232,80	221,00	226,90	237,20	243,10	253,40	245,75	236,72	250,67	-6,3%	-3,7%	4,6%	9,4%
TRALT	32,10	30,61	31,35	32,73	33,47	34,85	34,62	36,44	40,75	-6,5%	-10,7%	-10,7%	-14,3%
TRMET	95,30	90,90	93,10	97,45	99,65	104,00	104,02	107,18	118,97	-6,9%	-13,3%	-7,6%	-1,2%
TTKOM	44,66	43,19	43,93	45,19	45,93	47,19	46,91	48,58	50,44	-3,5%	-9,4%	-3,0%	-19,6%
TUPRS	318,00	309,17	313,58	317,67	322,08	326,17	323,90	339,04	365,38	-0,6%	-8,0%	-11,9%	77,4%
VAKBN	31,00	29,93	30,47	31,49	32,03	33,05	32,58	32,20	32,75	-4,3%	-5,4%	3,1%	12,6%
YKBNK	34,04	32,73	33,39	34,59	35,25	36,45	35,90	36,53	36,04	-4,7%	-6,8%	-1,8%	-1,4%

IKON MENKUL

Günlük Bülten

26.11.2026

BİST-100 Hisseleri Teknik Göstergeler

Hisse Kod	MOMENTUM		RSI		STOCHASTIC		CCI		MACD
	Sinyal	AA/AS	Sinyal	AA/AS	Sinyal	AA/AS	Sinyal	AA/AS	Sinyal
AEFES				Aşırı Satım		Aşırı Satım		Aşırı Satım	
AGHOL		Aşırı Satım		Aşırı Satım		Aşırı Satım		Aşırı Satım	
AHGAZ						Aşırı Satım		Aşırı Satım	
AKBNK						Aşırı Satım		Aşırı Satım	
AKCNS						Aşırı Satım		Aşırı Satım	
AKFYE		Aşırı Satım		Aşırı Satım	Satış	Aşırı Satım		Aşırı Satım	
AKSA								Aşırı Alım	
AKSEN		Aşırı Satım				Aşırı Satım		Aşırı Satım	
ALARK					Satış	Aşırı Satım		Aşırı Satım	
ALBRK					Satış	Aşırı Satım		Aşırı Satım	
ALTNY				Aşırı Satım		Aşırı Satım		Aşırı Satım	Satış
ANHYT				Aşırı Satım		Aşırı Satım		Aşırı Satım	
ANSGR						Aşırı Satım		Aşırı Satım	
ARCLK				Aşırı Satım		Aşırı Satım		Aşırı Satım	
ASELS								Aşırı Satım	
ASTOR							Alış		
AYGAZ					Alış	Aşırı Satım		Aşırı Satım	
BERA						Aşırı Satım		Aşırı Satım	Satış
BIMAS						Aşırı Satım		Aşırı Satım	Satış
BINHO		Aşırı Satım				Aşırı Satım		Aşırı Satım	
BRSAN	Satış								
BRYAT						Aşırı Satım		Aşırı Satım	
BTCIM						Aşırı Satım		Aşırı Satım	
CANTE					Satış	Aşırı Satım		Aşırı Satım	
CCOLA	Satış					Aşırı Satım			
CIMSA						Aşırı Satım		Aşırı Satım	
CVKMD		Aşırı Satım			Alış	Aşırı Satım		Aşırı Satım	
CWENE									
DOAS									
DOHOL				Aşırı Satım		Aşırı Satım		Aşırı Satım	
ECILC								Aşırı Satım	
ECZYT				Aşırı Satım		Aşırı Satım		Aşırı Satım	
EGEEN					Satış	Aşırı Satım		Aşırı Satım	Satış
EGGUB					Satış		Satış		
EKGYO						Aşırı Satım		Aşırı Satım	
ENERY	Satış								
ENJSA					Satış	Aşırı Satım		Aşırı Satım	
ENKAI						Aşırı Satım		Aşırı Satım	
ENTRA									
EREGL						Aşırı Satım		Aşırı Satım	

IKON MENKUL

Günlük Bülten

26.11.2026

BİST-100 Hisseleri Teknik Göstergeler

Hisse Kod	MOMENTUM		RSI		STOCHASTIC		CCI		MACD
	Sinyal	AA/AS	Sinyal	AA/AS	Sinyal	AA/AS	Sinyal	AA/AS	Sinyal
EUREN						Aşırı Satım		Aşırı Satım	
FENER						Aşırı Satım		Aşırı Satım	
FROTO						Aşırı Satım		Aşırı Satım	
GARAN						Aşırı Satım		Aşırı Satım	
GLRMK									
GLYHO					Alış	Aşırı Satım		Aşırı Satım	
GRSEL								Aşırı Satım	
GUBRF								Aşırı Satım	
GWIND					Satış	Aşırı Satım		Aşırı Satım	Satış
HALKB								Aşırı Satım	
HEKTS		Aşırı Satım		Aşırı Satım		Aşırı Satım		Aşırı Satım	
ISCTR					Satış	Aşırı Satım		Aşırı Satım	
ISDMR						Aşırı Satım		Aşırı Satım	
ISMEN						Aşırı Satım		Aşırı Satım	
KARSN						Aşırı Satım		Aşırı Satım	
KATMR	Alış								
KCAER									
KCHOL						Aşırı Satım		Aşırı Satım	
KORDS		Aşırı Satım		Aşırı Satım		Aşırı Satım		Aşırı Satım	
KRDMD						Aşırı Satım		Aşırı Satım	Satış
LMKDC						Aşırı Satım		Aşırı Satım	
MAVI				Aşırı Satım		Aşırı Satım		Aşırı Satım	
MGROS		Aşırı Satım		Aşırı Satım		Aşırı Satım		Aşırı Satım	
MPARK						Aşırı Satım		Aşırı Satım	
OBAMS				Aşırı Satım		Aşırı Satım		Aşırı Satım	
ODAS		Aşırı Satım		Aşırı Satım	Satış	Aşırı Satım		Aşırı Satım	Satış
OTKAR						Aşırı Satım		Aşırı Satım	
OYAKC						Aşırı Satım		Aşırı Satım	
PAHOL						Aşırı Satım		Aşırı Satım	
PETKM				Aşırı Satım		Aşırı Satım		Aşırı Satım	
PGSUS					Satış	Aşırı Satım			
RGYAS				Aşırı Satım		Aşırı Satım		Aşırı Satım	
RYSAS									
SAHOL				Aşırı Satım		Aşırı Satım		Aşırı Satım	
SASA				Aşırı Satım		Aşırı Satım		Aşırı Satım	
SISE		Aşırı Satım		Aşırı Satım		Aşırı Satım		Aşırı Satım	
SNGYO					Satış	Aşırı Satım		Aşırı Satım	
SOKM				Aşırı Satım	Satış	Aşırı Satım	Alış		
TABGD				Aşırı Satım		Aşırı Satım		Aşırı Satım	
TAVHL						Aşırı Satım		Aşırı Satım	

IKON MENKUL

Günlük Bülten

26.11.2026

BİST-100 Hisseleri Teknik Göstergeler

Hisse Kod	MOMENTUM		RSI		STOCHASTIC		CCI		MACD
	Sinyal	AA/AS	Sinyal	AA/AS	Sinyal	AA/AS	Sinyal	AA/AS	Sinyal
TCELL					Satış	Aşırı Satım		Aşırı Satım	
TCKRC	Satış					Aşırı Satım		Aşırı Satım	Satış
THYAO	Satış					Aşırı Satım			
TKFEN								Aşırı Satım	
TOASO	Satış						Satış	Aşırı Satım	
TRALT					Satış	Aşırı Satım		Aşırı Satım	Satış
TRENJ		Aşırı Satım		Aşırı Satım	Satış	Aşırı Satım		Aşırı Satım	Satış
TRGYO						Aşırı Satım		Aşırı Satım	
TRMET						Aşırı Satım		Aşırı Satım	Satış
TSKB					Satış	Aşırı Satım		Aşırı Satım	
TTKOM						Aşırı Satım		Aşırı Satım	
TTRAK				Aşırı Satım		Aşırı Satım	Alış		
TUKAS		Aşırı Satım							
TUPRS						Aşırı Satım		Aşırı Satım	
TURSG				Aşırı Satım		Aşırı Satım		Aşırı Satım	
ULKER		Aşırı Satım		Aşırı Satım		Aşırı Satım		Aşırı Satım	
VAKBN						Aşırı Satım		Aşırı Satım	Satış
VESTL					Alış	Aşırı Satım		Aşırı Satım	
YKBNK					Satış	Aşırı Satım		Aşırı Satım	
ZOREN					Satış	Aşırı Satım		Aşırı Satım	

Teknik Analiz İndikatörlerine İlişkin Açıklamalar

Teknik göstergeler tablolarında yer alan ifadeler, teknik analiz programlarındaki bazı indikatörlerin ürettiği sinyalleri göstermektedir. Bu sinyaller, İkon Menkul Değerler A. Ş. 'nin alım ya da satım tavsiyesi olarak düşünülmemelidir.

MOMENTUM : Göstergede 100 referans noktasını gösterir. Göstergenin referans çizgisinin altına inmesi "SAT", referans çizgisinin üzerine çıkması "AL" sinyali olarak değerlendirilir. Momentumun aşırı satış bölgesinden dönüş eğiliminde olması kısa vadede düşüşün tamamlandığını, momentumun belirli bir tepe yapıp aşağı doğru dönmesi, fiyatlardaki artış hızının yavaşladığını ve fiyatların bir süre sonra gerilemeye başlayacağını gösterir. Gösterge 115 çizgisinin üzerindeyken aşırı alım bölgesinde, 85 çizgisinin altındayken aşırı satım bölgesinde olarak yorumlanır.

MACD : Orta vadeli ve hareketli ortalamalardan oluştuğu için trend takip edici bir göstergedir. Göstergede 0 değeri referans çizgisini belirtir. MACD çizgisi kesikli sinyal çizgisini yukarıdan aşağıya doğru kestiğinde "SAT", aşağıdan yukarıya doğru kestiğinde ise "AL" sinyali olarak yorumlanır.

RSI : RSI eğrisi "0" ile "100" sayıları arasında değer alır. RSI genellikle 70 çizgisi üzerinde tepe ve 30 çizgisinin de altında dip yapar. Gösterge 70 seviyesinin üzerinde aşırı alım bölgesini, 30 seviyesinin altında ise aşırı satım bölgesini gösterir. RSI' ın 30 çizgisinin altına düşüp tekrar yükselmeye başlaması durumunda "AL" sinyali, 70 çizgisinin üzerine çıkıp bir tepe yaptıktan sonra tekrar aşağı dönmesi durumunda "SAT" sinyali olarak yorumlanır.

STOCHASTIC : Stochastic eğrisi "0" ile "100" arasında dalgalanır. Genellikle 80' in üzeri aşırı alım yapılmış bir piyasayı (sat sinyali), 20' nin altı da aşırı satış yapılmış bir piyasayı (al sinyali) gösterir. Ayrıca; yavaşlatılmış %K çizgisi aşağıdan yukarıya doğru %D çizgisini keserse "AL", %K çizgisi %D çizgisini yukarıdan aşağıya doğru keserse "SAT" sinyali olarak değerlendirilir.

CCI : CCI eğrisi +100 ile –100 arasında bir değer alır. Göstergede +100 seviyesinin üzeri aşırı alım yapıldığını, -100 seviyesinin altı ise aşırı satım yapıldığını ifade eder. CCI' ın -100 çizgisinin altına düşüp tekrar yükselmeye başlaması durumunda "AL" sinyali, +100 çizgisinin üzerine çıkıp bir tepe yaptıktan sonra tekrar aşağı dönmesi durumunda "SAT" sinyali olarak yorumlanır.

26.11.2026

Ekonomik Takvim

23.11.2026 – 27.11.2026

23 Kasım 2026, Pazartesi					
Saat	**Ülke**	**Başlık**	**Dönem**	**Beklenti**	**Önceki**
01:00	Avustralya	İmalat PMI Endeksi (Ön Yayın)	Kasım	49,4	49,6
01:00	Avustralya	Hizmet PMI Endeksi (Ön Yayın)	Kasım	47,5	48,5
11:30	Almanya	İmalat PMI Endeksi (Ön Yayın)	Kasım	53,8	54,2
11:30	Almanya	Hizmet PMI Endeksi (Ön Yayın)	Kasım	52	52,5
12:00	Euro Bölgesi	İmalat PMI Endeksi (Ön Yayın)	Kasım	52,2	52,7
12:00	Euro Bölgesi	Hizmet PMI Endeksi (Ön Yayın)	Kasım	51,1	51,4
12:30	İngiltere	İmalat PMI Endeksi (Ön Yayın)	Kasım	52,5	52,8
12:30	İngiltere	Hizmet PMI Endeksi (Ön Yayın)	Kasım	52,5	52,8
17:45	ABD	İmalat PMI Endeksi (Ön Yayın)	Kasım	54,5	54,9
17:45	ABD	Hizmet PMI Endeksi (Ön Yayın)	Kasım	55,7	56,1
24 Kasım 2026, Salı					
Saat	**Ülke**	**Başlık**	**Dönem**	**Beklenti**	**Önceki**
03:30	Japonya	İmalat PMI Endeksi (Ön Yayın)	Kasım	51,6	51,7
03:30	Japonya	Hizmet PMI Endeksi (Ön Yayın)	Kasım	52,9	53,3
18:00	ABD	Conference Board (CB) Tüketici Güveni	Kasım	92	91,7
25 Kasım 2026, Çarşamba					
Saat	**Ülke**	**Başlık**	**Dönem**	**Beklenti**	**Önceki**
10:00	Almanya	Gayri Safi Yurtiçi Hasıla	Çeyreklik - 3.Çeyrek	0,20%	0,20%
10:00	Almanya	Gayri Safi Yurtiçi Hasıla	Yıllık - 3.Çeyrek	1,20%	1,20%
16:30	ABD	Çekirdek PCE Fiyat Endeksi	Aylık - Ekim	0,30%	0,30%
16:30	ABD	Çekirdek PCE Fiyat Endeksi	Yıllık - Ekim	3,20%	3,10%
16:30	ABD	PCE Fiyat Endeksi	Aylık - Ekim	0,40%	0,50%
16:30	ABD	PCE Fiyat Endeksi	Yıllık - Ekim	3,80%	3,60%
16:30	ABD	Gayri Safi Yurtiçi Hasıla (Ön Yayın)	Çeyreklik - 3.Çeyrek	3,40%	2,20%
18:00	ABD	Yeni Konut Satışları	Ekim	650K	676K
26 Kasım 2026, Perşembe					
Saat	**Ülke**	**Başlık**	**Dönem**	**Beklenti**	**Önceki**
	ABD	Thanksgiving (Şükran Günü)			
10:00	Almanya	GFK Tüketici Güven Endeksi	Aralık	-32	-30,8
27 Kasım 2026, Cuma					
Saat	**Ülke**	**Başlık**	**Dönem**	**Beklenti**	**Önceki**
	ABD	Thanksgiving (Şükran Günü)			
02:30	Japonya	Tokyo Çekirdek Tüketici Fiyat Endeksi	Aylık - Kasım		0,60%
02:30	Japonya	Tokyo Çekirdek Tüketici Fiyat Endeksi	Yıllık - Kasım		2,60%
02:30	Japonya	Tokyo Tüketici Fiyat Endeksi	Yıllık - Kasım		2,80%
02:30	Japonya	Tüketici Fiyat Endeksi	Yıllık - Kasım		2,40%
10:00	Türkiye	Ekonomik Güven Endeksi	Kasım	99	97,3
11:55	Almanya	İşsizlik Oranı	Kasım	6,40%	6,40%
13:00	Euro Bölgesi	Tüketici Güveni	Kasım		-17,9

Araştırma Birimi
arastirma@ikonmenkul.com.tr

Yasal Uyarı

Burada yer alan yatırım bilgi, yorum ve tavsiyeleri yatırım danışmanlığı kapsamında değildir. Yatırım danışmanlığı hizmeti, kişilerin risk ve getiri tercihleri dikkate alınarak kişiye özel sunulmaktadır. Burada yer alan ve hiçbir şekilde yönlendirici nitelikte olmayan içerik, yorum ve tavsiyeler genel bilgilendirme amacıyla hazırlanmıştır. Bu tavsiyeler mali durumunuz ile risk ve getiri tercihlerinize uygun olmayabilir. Bu nedenle, sadece burada yer alan bilgilere dayanılarak yatırım kararı verilmesi beklentilerinize uygun sonuçlar doğurmayabilir. Özellikle kaldıraçlı işlemlerinizde yatırdığınız para kadar kaybetme ihtimaliniz vardır. Kaldıraçlı işlemlerde yatırım danışmanlığı hizmeti de verilmemektedir. Burada yer alan yorum ve tavsiyeler, yorum ve tavsiyede bulunanların kişisel görüşlerine dayanmakta olup, herhangi bir yatırım aracının alım satım tavsiyesi veya getiri vaadi olarak yorumlanmamalıdır. Hiçbir şekilde yönlendirici nitelikte olmayan bu içerik genel anlamda bilgi vermeyi amaçlamakta olup; bu içeriğin, müşterilerin ve diğer yatırımcıların alım satım kararlarını destekleyebilecek yeterli bilgileri kapsamayabileceği dikkate alınmalıdır. Yatırım yapmadan önce piyasaların içerdiği riskleri tam olarak anladığınızdan emin olunuz. Web sitemizde yer alan bilgi ve görüşlere dayanılarak yapılacak yatırımlar ve ticari işlemlerin sonuçlarından veya ortaya çıkabilecek tüm zararlardan IKON Menkul Değerler A.Ş. sorumlu tutulamaz.