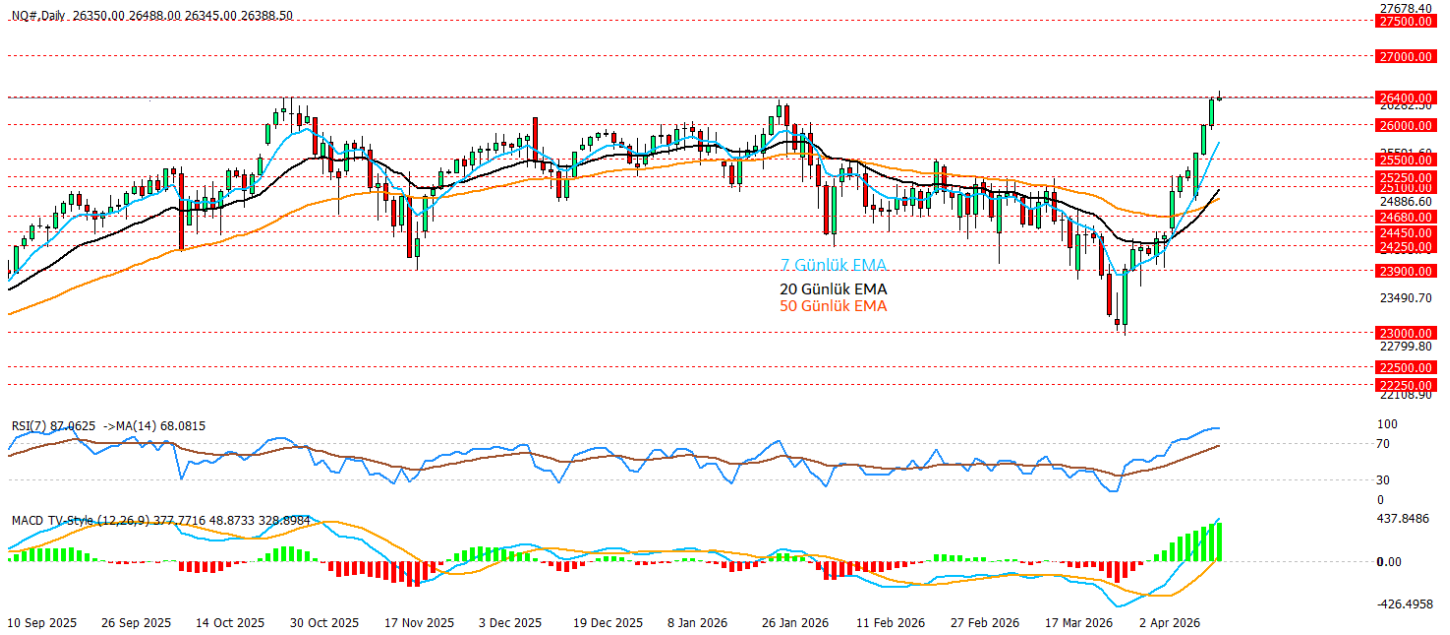


16.04.2026**Nasdaq Teknik Analizi**

Nasdaq cephesinde ABD-İran hattında ateşkesin uzatılabileceğine ve müzakerelerin verimli ilerlediğine yönelik beklentilerle desteklenen risk iştahı, S&P 500’de görülen yeni zirveler, petrol fiyatlarındaki görece sakinleşme ve bilanço dönemine dair halen canlı kalan iyimserlikle pozitif kalmaya devam ediyor. Buna karşılık tahvil faizlerindeki yukarı hareket, FED tarafında agresif faiz indirimi beklentisinin zayıf kalması ve özellikle Netflix ile birlikte hızlanacak bilanço akışında yapay zeka harcamaları tartışmasının yeniden gündeme gelebilecek olması, yükselişin tamamen risksiz bir zeminde ilerlemediğini gösteriyor. Endeksin mart sonundaki sert dipten sonra güçlü bir yükseliş serisi oluşturduğu, 7, 20 ve 50 günlük EMA’ların üzerine yerleşerek kısa ve orta vadeli görünümü belirgin biçimde toparladığı görülüyor. MACD’de artan pozitif momentum ve RSI’daki kuvvetli seyir de bu toparlanmayı teyit ederken, fiyatın yükseliş serisiyle birlikte 26400 direncini test etmeye başladığı izleniyor ve bu bölge üzerinde kalıcılık sağlanabilirse 27000-27500 bandına doğru yeni bir ivme oluşabilir, olası kar realizasyonlarında ise 26000 seviyesi ilk önemli destek olarak öne çıkıyor.

Destekler: 26000 – 25500 – 25250

Dirençler: 26400 – 27000 – 27500

***2026/1.Çeyrek Müşteri Kâr Oranı: %25 - Zarar Oranı: %25**

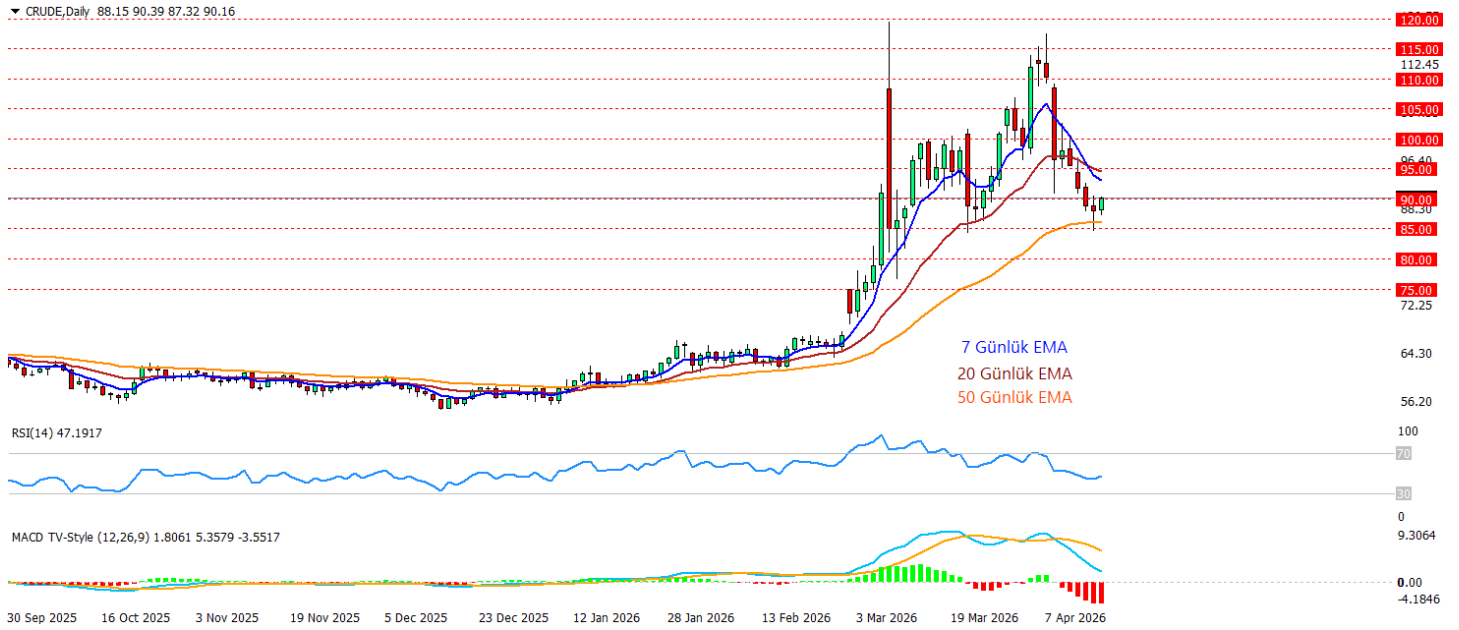
Yasal Uyarılar: Burada yer alan yatırım bilgi, yorum ve tavsiyeleri yatırım danışmanlığı kapsamında değildir. Yatırım danışmanlığı hizmeti, kişilerin risk ve getiri tercihleri dikkate alınarak kişiye özel sunulmaktadır. Burada yer alan ve hiçbir şekilde yönlendirici nitelikte olmayan içerik, yorum ve tavsiyeler genel bilgilendirme amacıyla hazırlanmıştır. Bu tavsiyeler mali durumunuz ile risk ve getiri tercihlerinize uygun olmayabilir. Bu nedenle, sadece burada yer alan bilgilere dayanarak yatırım kararı verilmesi beklentilerinize uygun sonuçlar doğurmayabilir. Özellikle kaldıraçlı işlemlerinize yatırdığınız para kadar kaybetme ihtimaliniz vardır. Kaldıraçlı işlemlerde yatırım danışmanlığı hizmeti de verilmemektedir. Burada yer alan yorum ve tavsiyeler, yorum ve tavsiyede bulunanların kişisel görüşlerine dayanmakta olup, herhangi bir yatırım aracının alım satım tavsiyesi veya getiri vaadi olarak yorumlanmamalıdır. Hiçbir şekilde yönlendirici nitelikte olmayan bu içerik genel anlamda bilgi vermeyi amaçlamakta olup; bu içeriğin, müşterilerin ve diğer yatırımcıların alım satım kararlarını destekleyebilecek yeterli bilgileri kapsamayabileceği dikkate alınmalıdır. Yatırım yapmadan önce piyasaların içerdiği riskleri tam olarak anladığınızdan emin olunuz. Web sitemizde yer alan bilgi ve görüşlere dayanarak yapılacak yatırımlar ve ticari işlemlerin sonuçlarından veya ortaya çıkabilecek tüm zararlardan IKON Menkul Değerler A.Ş. sorumlu tutulamaz.

16.04.2026**Crude Oil Teknik Analizi**

Crude oil tarafında fiyatlamaya hala iki ayrı hikaye arasında sıkışmış durumda bir yanda ABD-İran hattında ateşkesin uzatılabileceği ve yeni görüşmelerin başlayabileceği beklentisi risk iştahını destekleyip petrolde savaş priminin bir kısmını geri aldırıyor, diğer yanda ise Hürmüz'de akışın tam normale dönmemesi, yaklaşık 13 milyon varillik günlük akışın hala aksaması, İran limanlarına yönelik ABD baskısının sürmesi ve fiziki piyasada arz sıkışıklığının devam etmesi düşüşü sınırlıyor. Bu yüzden petrol, Nasdaq endeksi kadar rahat bir barış fiyatlaması yapamıyor ve 90-100 dolar bandında manşet akışına aşırı duyarlı kalıyor. Günlük görünümde fiyat 7 ve 20 günlük EMA'ların altında kalsa da 50 günlük EMA'nın bulunduğu 85-86 bandının üzerinde tutunmaya çalışıyor, RSI 47 civarında zayıf-nötr bölgede ve MACD negatif bölgede. Bu çerçevede 90 dolar seviyesi yeniden test edilmeye başlanmış durumda ve bu bölgenin üzerine yerleşilmesi halinde 95 dolara doğru tepki alanı açılabilir, ancak müzakere iyimserliği güçlenirse yükselişler sınırlı kalabilir, buna karşılık görüşmelerde bozulma ya da Hürmüz geçişlerinde yeni aksama haberleri gelirse fiyatın yeniden yukarı sert tepki verme ihtimali masada bulunuyor.

Destekler: 85 – 80 – 75

Dirençler: 90 – 95 – 100

***2026/1.Çeyrek Müşteri Kâr Oranı: %25 - Zarar Oranı: %25**

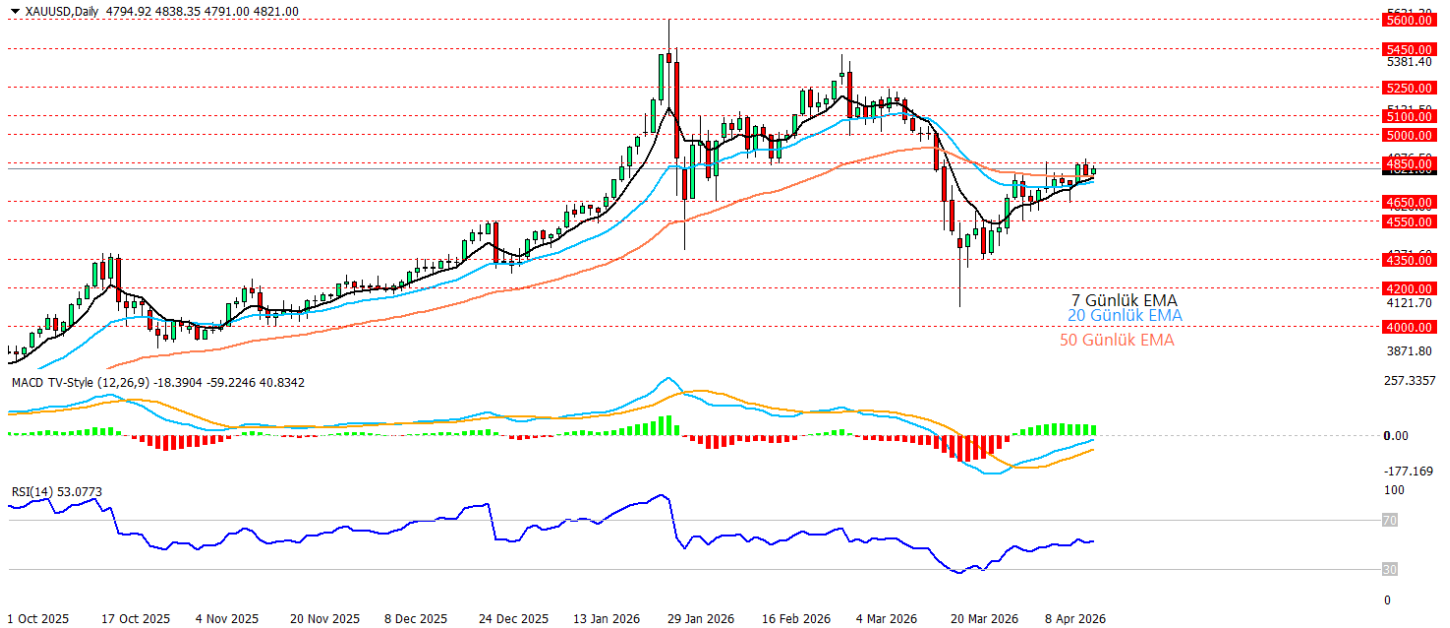
Yasal Uyarılar: Burada yer alan yatırım bilgi, yorum ve tavsiyeleri yatırım danışmanlığı kapsamında değildir. Yatırım danışmanlığı hizmeti, kişilerin risk ve getiri tercihleri dikkate alınarak kişiye özel sunulmaktadır. Burada yer alan ve hiçbir şekilde yönlendirici nitelikte olmayan içerik, yorum ve tavsiyeler genel bilgilendirme amacıyla hazırlanmıştır. Bu tavsiyeler mali durumunuz ile risk ve getiri tercihlerinize uygun olmayabilir. Bu nedenle, sadece burada yer alan bilgilere dayanarak yatırım kararı verilmesi beklentilerinize uygun sonuçlar doğurmayabilir. Özellikle kaldıraçlı işlemlerinizi yatırdığınız para kadar kaybetme ihtimaliniz vardır. Kaldıraçlı işlemlerde yatırım danışmanlığı hizmeti de verilmemektedir. Burada yer alan yorum ve tavsiyeler, yorum ve tavsiyede bulunanların kişisel görüşlerine dayanmakta olup, herhangi bir yatırım aracının alım satım tavsiyesi veya getiri vaadi olarak yorumlanmamalıdır. Hiçbir şekilde yönlendirici nitelikte olmayan bu içerik genel anlamda bilgi vermeyi amaçlamakta olup; bu içeriğin, müşterilerin ve diğer yatırımcıların alım satım kararlarını destekleyebilecek yeterli bilgileri kapsamayabileceği dikkate alınmalıdır. Yatırım yapmadan önce piyasaların içerdiği riskleri tam olarak anladığınızdan emin olunuz. Web sitemizde yer alan bilgi ve görüşlere dayanarak yapılacak yatırımlar ve ticari işlemlerin sonuçlarından veya ortaya çıkabilecek tüm zararlardan IKON Menkul Değerler A.Ş. sorumlu tutulamaz.

16.04.2026**Ons Altın Teknik Analizi**

Ons altında jeopolitik etkinin devam ettiği bu günlerde güvenli liman fiyatlamasının yerini daha temkinli bir denge arayışına bıraktığı görülüyor. ABD-İran hattında görüşmelerin tamamen sonuçlanmamış olmasına rağmen hafta sonuna doğru yeni temas ihtimalinin ve görece olumlu havanın masada olması ve ateşkesin kalıcılışabileceğine dair beklentilerin korunması risk iştahını desteklerken, taraflar arasındaki temel anlaşmazlıkların sürmesi altındaki çözülmeyi şimdilik sınırlıyor. Teknik tarafta fiyatın 20 ve 50 günlük EMA'ların üzerinde kalması, 7 günlük EMA'nın yukarı eğimini koruması, MACD'nin pozitif bölgede güçlenmesi ve RSI'nın 52-53 bandında toparlanması görünümü destekliyor. Buna karşın altın dün 4850 direncinden satış tepkisi aldı ve bu bölgenin hala güçlü bir eşik olduğu görülüyor, ancak müzakereler hafta kapanışına doğru olumlu ilerlerken fiyat bu direnci yukarı kırabilirse 5000 seviyesine doğru yeni bir ivmelenme alanı oluşabilir, aksi halde 4650 bandına doğru kontrollü bir soluklanma görülebilir.

Destekler: 4650 - 4550 - 4350

Dirençler: 4850 - 5000 - 5100

***2026/1.Çeyrek Müşteri Kâr Oranı: %25 - Zarar Oranı: %25**

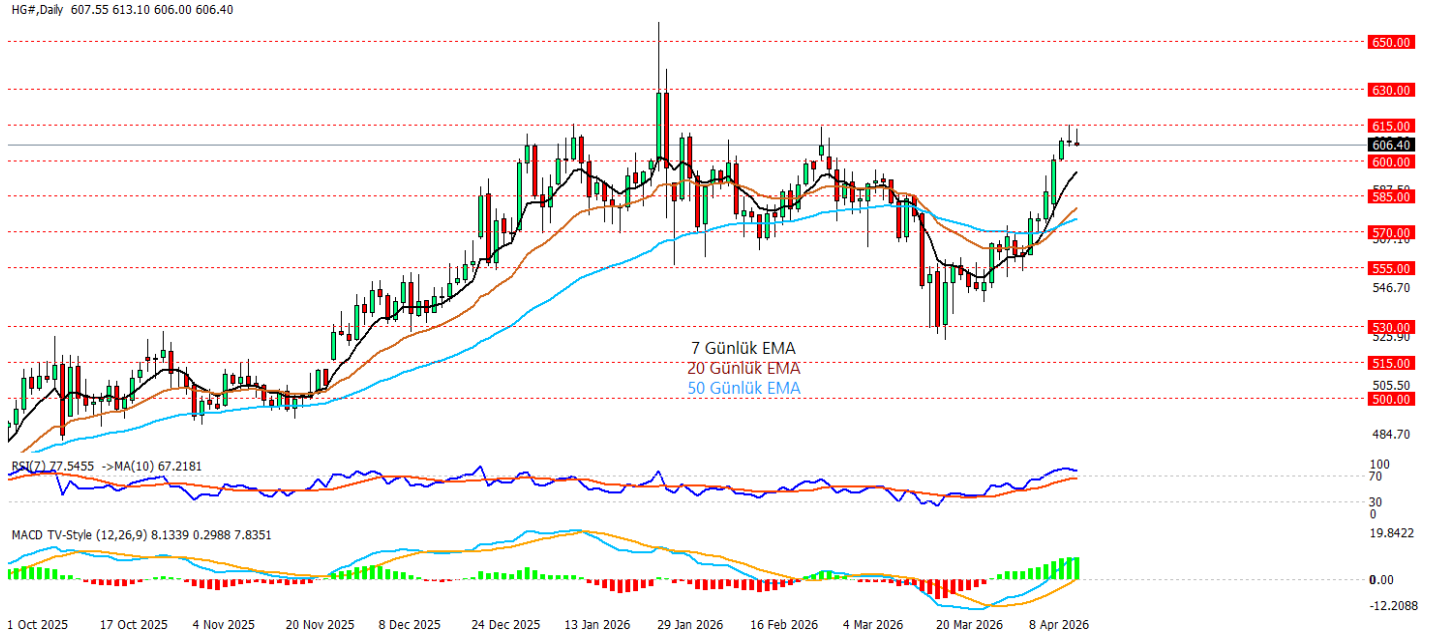
Yasal Uyarılar: Burada yer alan yatırım bilgi, yorum ve tavsiyeleri yatırım danışmanlığı kapsamında değildir. Yatırım danışmanlığı hizmeti, kişilerin risk ve getiri tercihleri dikkate alınarak kişiye özel sunulmaktadır. Burada yer alan ve hiçbir şekilde yönlendirici nitelikte olmayan içerik, yorum ve tavsiyeler genel bilgilendirme amacıyla hazırlanmıştır. Bu tavsiyeler mali durumunuz ile risk ve getiri tercihlerinize uygun olmayabilir. Bu nedenle, sadece burada yer alan bilgilere dayanarak yatırım kararı verilmesi beklentilerinize uygun sonuçlar doğurmayabilir. Özellikle kaldıraçlı işlemlerinizde yatırdığınız para kadar kaybetme ihtimaliniz vardır. Kaldıraçlı işlemlerde yatırım danışmanlığı hizmeti de verilmemektedir. Burada yer alan yorum ve tavsiyeler, yorum ve tavsiyede bulunanların kişisel görüşlerine dayanmakta olup, herhangi bir yatırım aracının alım satım tavsiyesi veya getiri vaadi olarak yorumlanmamalıdır. Hiçbir şekilde yönlendirici nitelikte olmayan bu içerik genel anlamda bilgi vermeyi amaçlamakta olup; bu içeriğin, müşterilerin ve diğer yatırımcıların alım satım kararlarını destekleyebilecek yeterli bilgileri kapsamayabileceği dikkate alınmalıdır. Yatırım yapmadan önce piyasaların içerdiği riskleri tam olarak anladığınızdan emin olunuz. Web sitemizde yer alan bilgi ve görüşlere dayanarak yapılacak yatırımlar ve ticari işlemlerin sonuçlarından veya ortaya çıkabilecek tüm zararlardan IKON Menkul Değerler A.Ş. sorumlu tutulamaz.

16.04.2026**Bakır Teknik Analizi**

Bakırda son günlerdeki yükseliş momentumu belirgin şekilde güç kazanmış durumda fiyatlar peş peşe günlerde yükselerek yaklaşık 615 ile mart ayından bu yana en yüksek seviyelere çıkarken bu hareketin arkasında, ABD-İran hattında ateşkesin uzatılabileceği ve yeni görüşmelerin yapılabileceği beklentisiyle küresel büyüme ve sanayi talebine dair algının toparlanması, Çin'de mart ayında bakır cevheri ve konsantre ithalatının yıllık %6,6 artması ve Çinli işleyicilerin son fiyat zayıflığını alım fırsatına çevirmesi yer alıyor. Ayrıca Orta Doğu kaynaklı arz endişeleriyle alüminyumun da dört yılın zirvesine çıkması, baz metaller genelinde risk primi ve yukarı yönlü duyarlılığı destekleyen bir arka plan oluşturuyor. Grafik tarafında fiyat 7, 20 ve 50 günlük EMA'ların üzerine yerleşmiş, kısa vadeli ortalamalar yeniden yukarı kıvrılmış, MACD pozitif bölgede ivmeyi artırmış ve RSI 80 üzerine çıkarak momentumun çok kuvvetli olduğunu göstermiş durumda bu nedenle 600 seviyesinin üzerindeki kalıcılık korunurken 615 direnci test ediliyor ve buranın aşılması halinde 630 ardından 650 bölgesi gündeme gelebilir, ancak yükseliş çok hızlandığı için kısa vadede ara kar realizasyonları görülürse 600-585 bandı ilk denge alanı olarak izlenebilir.

Destekler: 600 – 585 – 570

Direnciler: 615 – 630 – 650

***2026/1.Çeyrek Müşteri Kâr Oranı: %25 - Zarar Oranı: %25**

Yasal Uyarılar: Burada yer alan yatırım bilgi, yorum ve tavsiyeleri yatırım danışmanlığı kapsamında değildir. Yatırım danışmanlığı hizmeti, kişilerin risk ve getiri tercihleri dikkate alınarak kişiye özel sunulmaktadır. Burada yer alan ve hiçbir şekilde yönlendirici nitelikte olmayan içerik, yorum ve tavsiyeler genel bilgilendirme amacıyla hazırlanmıştır. Bu tavsiyeler mali durumunuz ile risk ve getiri tercihlerinize uygun olmayabilir. Bu nedenle, sadece burada yer alan bilgilere dayanarak yatırım kararı verilmesi beklentilerinize uygun sonuçlar doğurmayabilir. Özellikle kaldıraçlı işlemlerinizde yatırdığınız para kadar kaybetme ihtimaliniz vardır. Kaldıraçlı işlemlerde yatırım danışmanlığı hizmeti de verilmemektedir. Burada yer alan yorum ve tavsiyeler, yorum ve tavsiyede bulunanların kişisel görüşlerine dayanmakta olup, herhangi bir yatırım aracının alım satım tavsiyesi veya getiri vaadi olarak yorumlanmamalıdır. Hiçbir şekilde yönlendirici nitelikte olmayan bu içerik genel anlamda bilgi vermesi amaçlanmakta olup; bu içeriğin, müşterilerin ve diğer yatırımcıların alım satım kararlarını destekleyebilecek yeterli bilgileri kapsamayabileceği dikkate alınmalıdır. Yatırım yapmadan önce piyasaların içerdiği riskleri tam olarak anladığınızdan emin olunuz. Web sitemizde yer alan bilgi ve görüşlere dayanarak yapılacak yatırımlar ve ticari işlemlerin sonuçlarından veya ortaya çıkabilecek tüm zararlardan IKON Menkul Değerler A.Ş. sorumlu tutulamaz.